

ΣΤΑΤΙΣΤΙΚΑ ΣΤΟΙΧΕΙΑ Α΄ ΤΡΙΜΗΝΩΝ 2016 – 2017 Γ.Ν. ΤΡΙΚΑΛΩΝ



ΤΜΗΜΑ ΠΛΗΡΟΦΟΡΙΚΗΣ (Γκαγκαμάνου Αθ.) &
ΓΡΑΦΕΙΟ ΕΛΕΓΧΟΥ ΛΟΙΜΩΞΕΩΝ

- Συγκρίθηκαν στατιστικά στοιχεία που αφορούν στις περιόδους α' τρίμηνο του 2016 και α' τρίμηνο του 2017.
- Η συλλογή και η επεξεργασία των δεδομένων προέρχονται από το τμήμα πληροφορικής.
- Τα αποτελέσματα προήλθαν μόνο με τη σύγκριση των στοιχείων και μόνο για τα δύο συγκεκριμένα τρίμηνα.

ΠΑΘΟΛΟΓΙΚΕΣ ΚΛΙΝΙΚΕΣ

Α΄ ΠΑΘΟΛΟΓΙΚΗ

- Αντιβιοτικά -20%
- Γαπάνερ θαπμάκος -28%
- Γαπάνερ θαπμάκος ανά αζθενή -27%
- Γαπάνερ θαπμάκος ανά ημέπα νοζηλείαρ -30%
- Αξονικέρ ηομογαθ ίερ -73%

Β΄ ΠΑΘΟΛΟΓΙΚΗ

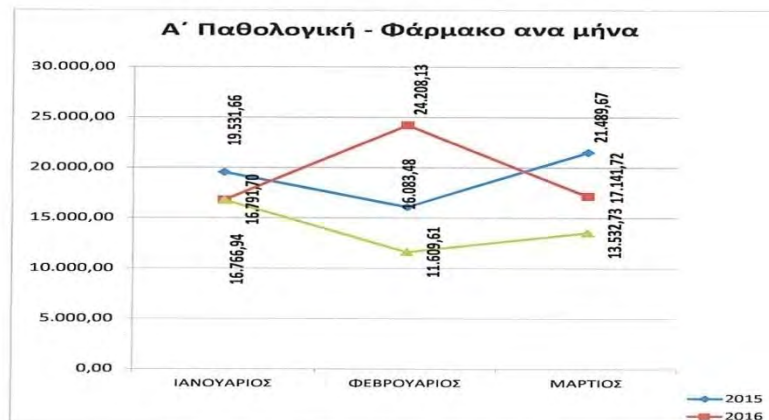
- Αντιβιοτικά -16%
- Γαπάνερ θαπμάκος -16%
- Γαπάνερ θαπμάκος ανά αζθενή ζηα ίδια επίπεδα
- Γαπάνερ θαπμάκος ανά ημέπα νοζηλείαρ -16%
- Αξονικέρ ηομογαθ ίερ +35%

Είναι εμφανής η προσπάθεια εξορθολογισμού της λειτουργίας της Α΄Π

Η κάλυψη ήταν στα ίδια επίπεδα.

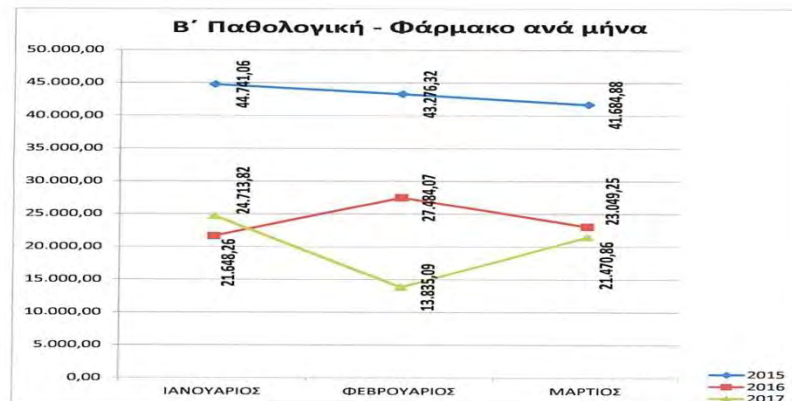
ΔΑΠΑΝΕΣ ΦΑΡΜΑΚΟΥ ΑΝΑ ΚΛΙΝΙΚΗ ΜΗΝΑ-ΜΗΝΑ

	ΠΕΡΙΟΔΟΣ			ΠΟΣΟΣΤΙΑΙΑ ΜΕΤΑΒΟΛΗ % 2015-2016	ΠΟΣΟΣΤΙΑΙΑ ΜΕΤΑΒΟΛΗ % 2016-2017
	2015	2016	2017		
Α ΠΑΘΟΛΟΓΙΚΗ					
ΙΑΝΟΥΑΡΙΟΣ	19.531,66	16.791,70	16.766,94	-14,03%	-0,15%
ΦΕΒΡΟΥΑΡΙΟΣ	16.083,48	24.208,13	11.609,61	50,52%	-52,04%
ΜΑΡΤΙΟΣ	21.489,67	17.141,72	13.532,73	-20,23%	-21,05%
ΣΥΝΟΛΟ	57.104,81	58.141,55	41.909,28	1,82%	-27,92%



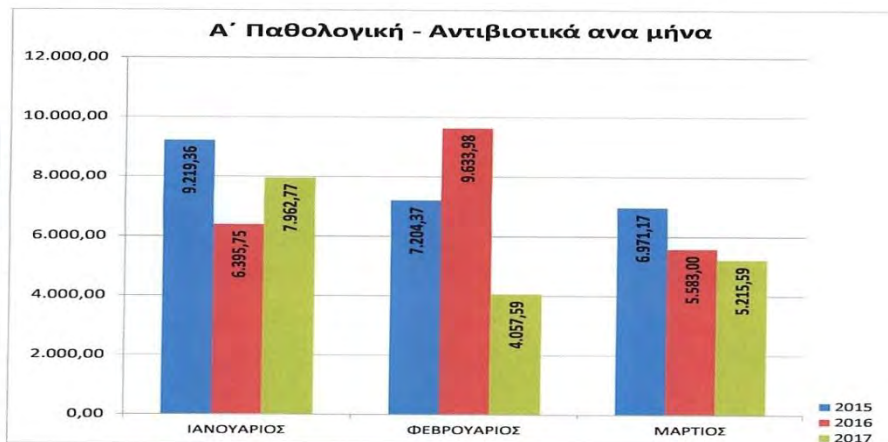
ΔΑΠΑΝΕΣ ΦΑΡΜΑΚΟΥ ΑΝΑ ΚΛΙΝΙΚΗ ΜΗΝΑ-ΜΗΝΑ

	ΠΕΡΙΟΔΟΣ			ΠΟΣΟΣΤΙΑΙΑ ΜΕΤΑΒΟΛΗ % 2015-2016	ΠΟΣΟΣΤΙΑΙΑ ΜΕΤΑΒΟΛΗ % 2016-2017
	2015	2016	2017		
Β' ΠΑΘΟΛΟΓΙΚΗ					
ΙΑΝΟΥΑΡΙΟΣ	44.741,06	21.648,26	24.713,82	-51,61%	14,16%
ΦΕΒΡΟΥΑΡΙΟΣ	43.276,32	27.484,07	13.835,09	-36,49%	-49,66%
ΜΑΡΤΙΟΣ	41.684,88	23.049,25	21.470,86	-44,71%	-6,85%
ΣΥΝΟΛΟ	129.702,26	72.181,58	60.019,77	-44,35%	-16,85%



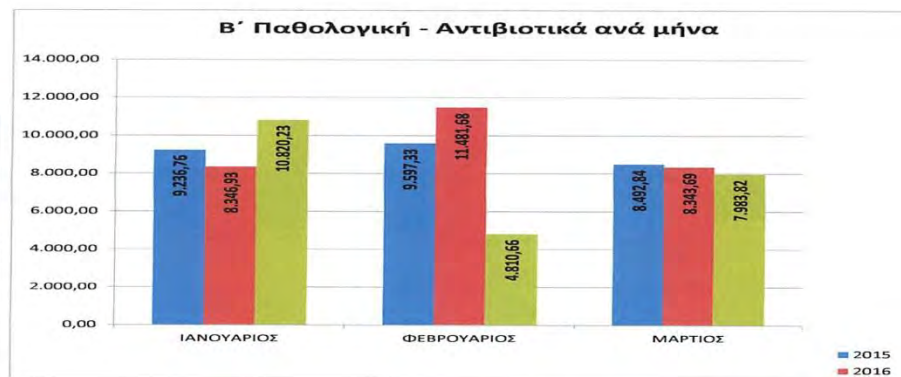
ΑΝΤΙΒΙΟΤΙΚΑ ΑΝΑ ΚΛΙΝΙΚΗ ΜΗΝΑ-ΜΗΝΑ

	ΠΕΡΙΟΔΟΣ			ΠΟΣΟΣΤΙΑΙΑ ΜΕΤΑΒΟΛΗ % 2015-2016	ΠΟΣΟΣΤΙΑΙΑ ΜΕΤΑΒΟΛΗ % 2016-2017
	2015	2016	2017		
Α ΠΑΘΟΛΟΓΙΚΗ					
ΙΑΝΟΥΑΡΙΟΣ	9.219,36	6.395,75	7.962,77	-30,63%	24,50%
ΦΕΒΡΟΥΑΡΙΟΣ	7.204,37	9.633,98	4.057,59	33,72%	-57,88%
ΜΑΡΤΙΟΣ	6.971,17	5.583,00	5.215,59	-19,91%	-6,58%
ΣΥΝΟΛΟ	23.394,90	21.612,73	17.235,95	-7,62%	-20,25%



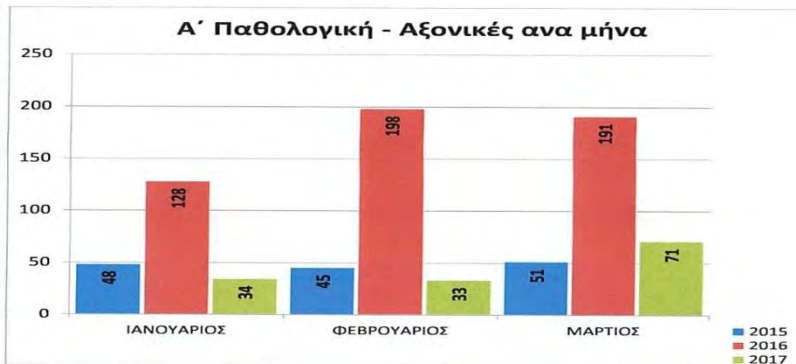
ΑΝΤΙΒΙΟΤΙΚΑ ΑΝΑ ΚΛΙΝΙΚΗ ΜΗΝΑ-ΜΗΝΑ

	ΠΕΡΙΟΔΟΣ			ΠΟΣΟΣΤΙΑΙΑ ΜΕΤΑΒΟΛΗ % 2015-2016	ΠΟΣΟΣΤΙΑΙΑ ΜΕΤΑΒΟΛΗ % 2016-2017
	2015	2016	2017		
Β' ΠΑΘΟΛΟΓΙΚΗ					
ΙΑΝΟΥΑΡΙΟΣ	9.236,76	8.346,93	10.820,23	-9,63%	29,63%
ΦΕΒΡΟΥΑΡΙΟΣ	9.597,33	11.481,68	4.810,66	19,63%	-58,10%
ΜΑΡΤΙΟΣ	8.492,84	8.343,69	7.983,82	-1,76%	-4,31%
ΣΥΝΟΛΟ	27.326,93	28.172,30	23.614,71	3,09%	-16,18%



ΑΞΟΝΙΚΕΣ ΑΝΑ ΚΛΙΝΙΚΗ ΜΗΝΑ-ΜΗΝΑ

	ΠΕΡΙΟΔΟΣ			ΠΟΣΟΣΤΙΑΙΑ ΜΕΤΑΒΟΛΗ % 2015-2016	ΠΟΣΟΣΤΙΑΙΑ ΜΕΤΑΒΟΛΗ % 2016-2017
	2015	2016	2017		
Α ΠΑΘΟΛΟΓΙΚΗ					
ΙΑΝΟΥΑΡΙΟΣ	48	128	34	166,67%	-73,44%
ΦΕΒΡΟΥΑΡΙΟΣ	45	198	33	340,00%	-83,33%
ΜΑΡΤΙΟΣ	51	191	71	274,51%	-62,83%
ΣΥΝΟΛΟ	144	517	138	259,03%	-73,31%



ΑΞΟΝΙΚΕΣ ΑΝΑ ΚΛΙΝΙΚΗ ΜΗΝΑ-ΜΗΝΑ

	ΠΕΡΙΟΔΟΣ			ΠΟΣΟΣΤΙΑΙΑ ΜΕΤΑΒΟΛΗ % 2015-2016	ΠΟΣΟΣΤΙΑΙΑ ΜΕΤΑΒΟΛΗ % 2016-2017
	2015	2016	2017		
Β' ΠΑΘΟΛΟΓΙΚΗ					
ΙΑΝΟΥΑΡΙΟΣ	115	129	149	12,17%	15,50%
ΦΕΒΡΟΥΑΡΙΟΣ	129	114	119	-11,63%	4,39%
ΜΑΡΤΙΟΣ	104	75	163	-27,88%	117,33%
ΣΥΝΟΛΟ	348	318	431	-8,62%	35,53%



ΣΥΓΚΡΙΤΙΚΗ ΑΝΑΛΥΣΗ ΠΝΔΤΜΟΝΟΛΟΓΙΚΗΣ - ΠΑΘΟΛΟΓΙΚΩΝ ΚΛΙΝΙΚΩΝ

ΠΝΔΤΜΟΝΟΛΟΓΙΚΗ ΚΛΙΝΙΚΗ

- Κόζηορ ανηβιοηικών : 17.221 εςπώ
- Κάλςτη : 172%
- Αξονικέρ: 126
- Φάπμακο : 34.356 εςπώ

ΠΑΘΟΛΟΓΙΚΕΣ ΚΛΙΝΙΚΕΣ

- Κόζηορ ανηβιοηικών

Α'Π: 17.235 εςπώ

Β'Π: 23.614 εςπώ

- Κάλςτη

Α'Π: 79%

Β'Π: 83%

- Αξονικέρ

Α'Π: 138

Β'Π: 431

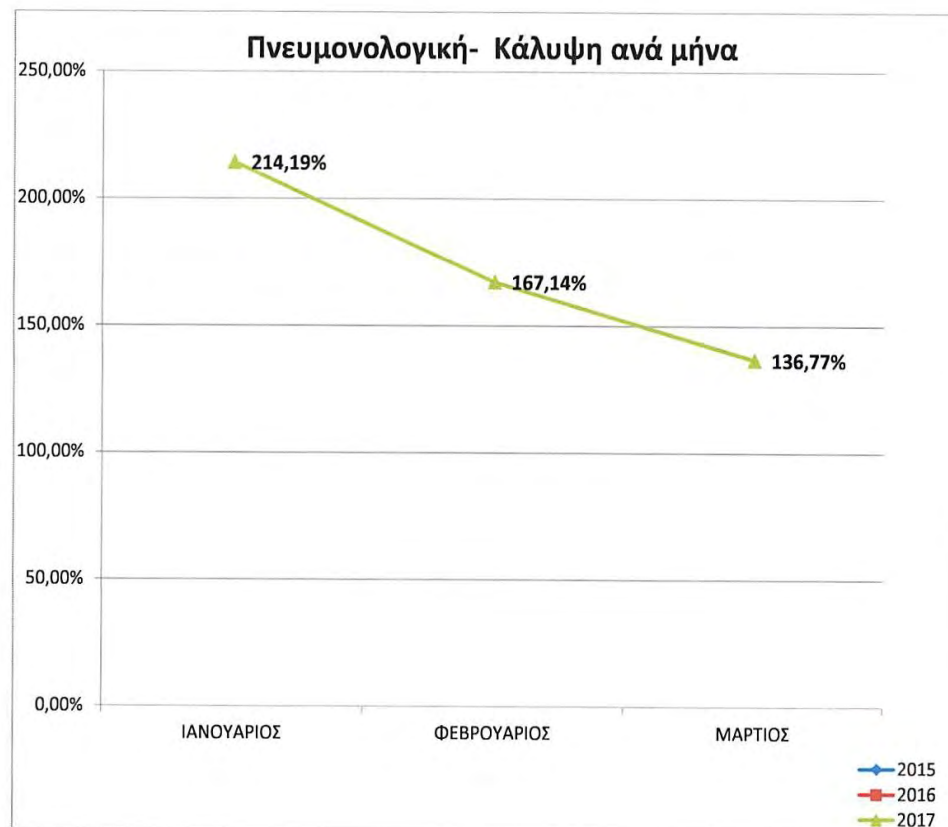
- Φάπμακο

Α'Π: 41.909 εςπώ

Β'Π: 60.019 εςπώ

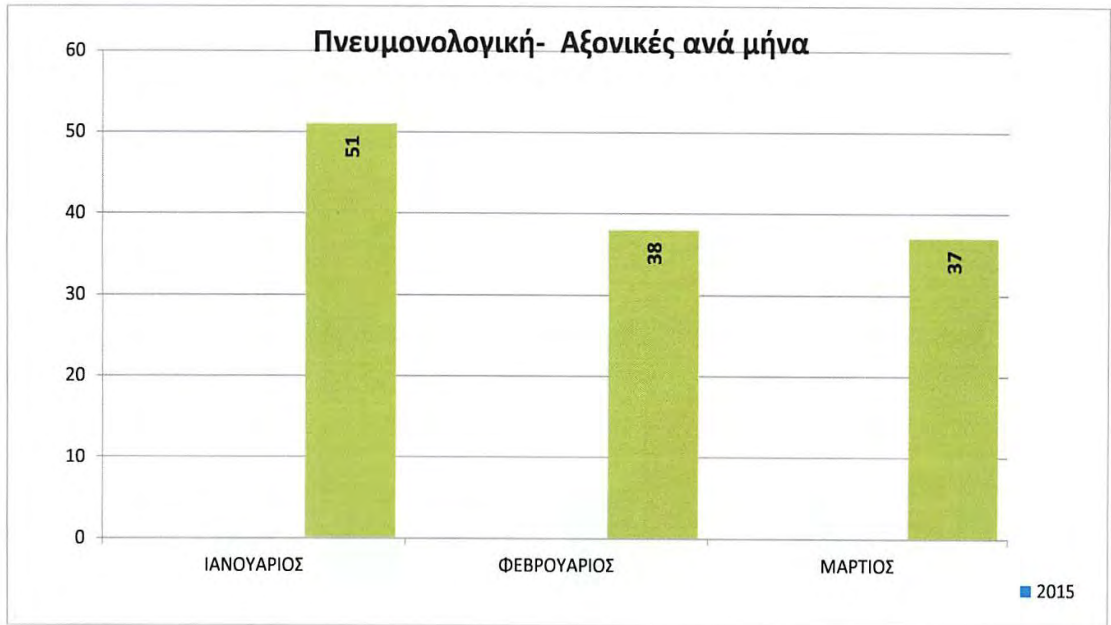
ΚΑΛΥΨΗ ΑΝΑ ΚΛΙΝΙΚΗ ΜΗΝΑ-ΜΗΝΑ

	ΠΕΡΙΟΔΟΣ		
	2015	2016	2017
ΠΝΕΥΜΟΝΟΛΟΓΙΚΗ			
ΙΑΝΟΥΑΡΙΟΣ			214,19%
ΦΕΒΡΟΥΑΡΙΟΣ			167,14%
ΜΑΡΤΙΟΣ			136,77%
ΣΥΝΟΛΟ			172,89%



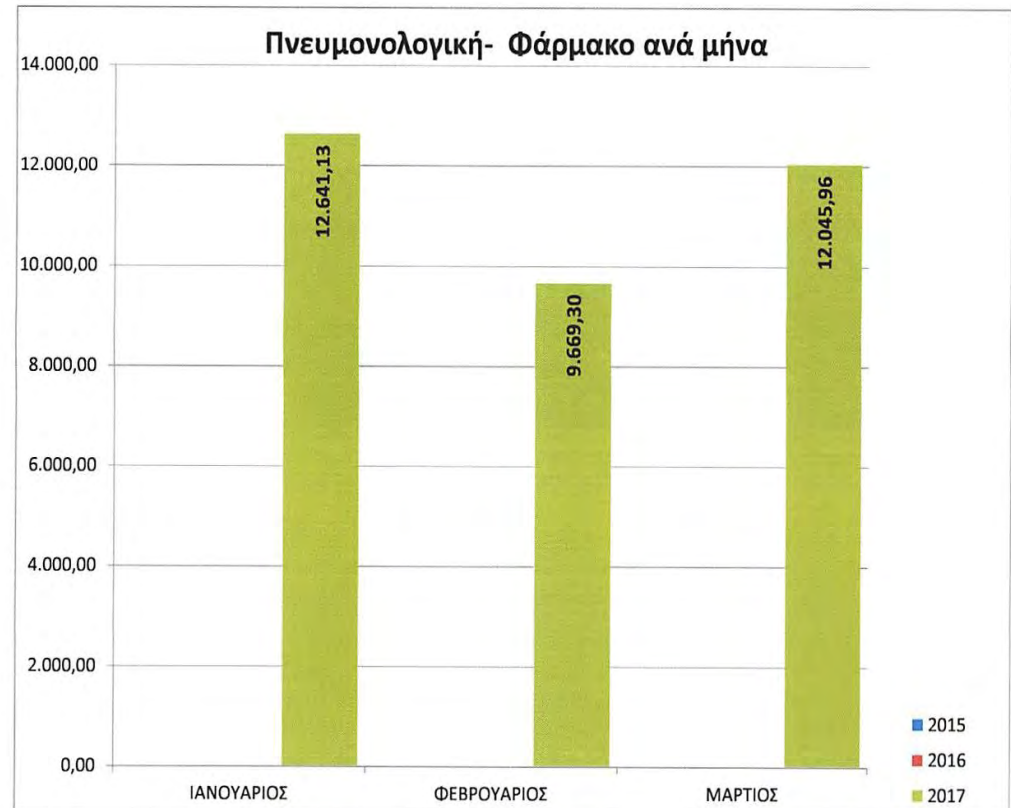
ΑΞΟΝΙΚΕΣ ΑΝΑ ΚΛΙΝΙΚΗ ΜΗΝΑ-ΜΗΝΑ

	ΠΕΡΙΟΔΟΣ		
	2015	2016	2017
ΠΝΕΥΜΟΝΟΛΟΓΙΚΗ			
ΙΑΝΟΥΑΡΙΟΣ			51
ΦΕΒΡΟΥΑΡΙΟΣ			38
ΜΑΡΤΙΟΣ			37
ΣΥΝΟΛΟ	0	0	126



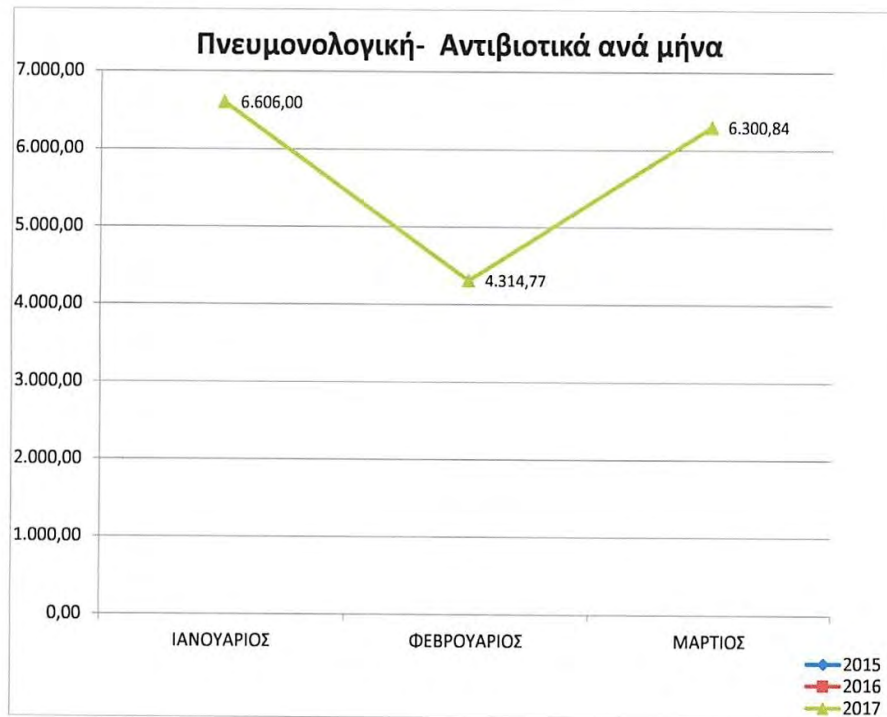
ΔΑΠΑΝΕΣ ΦΑΡΜΑΚΟΥ ΑΝΑ ΚΛΙΝΙΚΗ ΜΗΝΑ-ΜΗΝΑ

	ΠΕΡΙΟΔΟΣ		
	2015	2016	2017
ΠΝΕΥΜΟΝΟΛΟΓΙΚΗ			
ΙΑΝΟΥΑΡΙΟΣ			12.641,13
ΦΕΒΡΟΥΑΡΙΟΣ			9.669,30
ΜΑΡΤΙΟΣ			12.045,96
ΣΥΝΟΛΟ	0,00	0,00	34.356,39



ΑΝΤΙΒΙΟΤΙΚΑ ΑΝΑ ΚΛΙΝΙΚΗ ΜΗΝΑ-ΜΗΝΑ

	ΠΕΡΙΟΔΟΣ			ΠΟΣΟΣΤΙΑΙΑ ΜΕΤΑΒΟΛΗ % 2015-2016	ΠΟΣΟΣΤΙΑΙΑ ΜΕΤΑΒΟΛΗ % 2016-2017
	2015	2016	2017		
ΠΝΕΥΜΟΝΟΛΟΓΙΚΗ					
ΙΑΝΟΥΑΡΙΟΣ			6.606,00	#ΔΙΑΙΡ./0!	#ΔΙΑΙΡ./0!
ΦΕΒΡΟΥΑΡΙΟΣ			4.314,77	#ΔΙΑΙΡ./0!	#ΔΙΑΙΡ./0!
ΜΑΡΤΙΟΣ			6.300,84	#ΔΙΑΙΡ./0!	#ΔΙΑΙΡ./0!
ΣΥΝΟΛΟ	0,00	0,00	17.221,61	#ΔΙΑΙΡ./0!	#ΔΙΑΙΡ./0!



ΧΕΙΡΟΥΡΓΙΚΗ

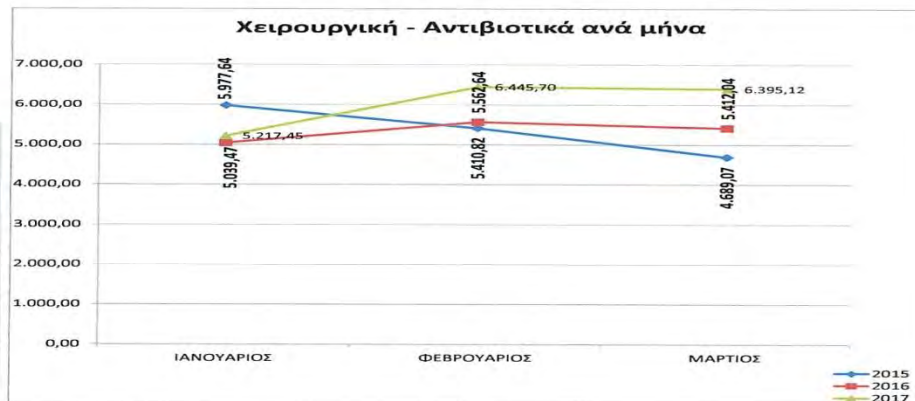
- Αντιβιοτικά +12%
- Κάλυψη -8%
- Αριθμός νοσηλευθέντων -13%
- Δαπάνες φαρμάκου ανά ασθενή +20%
- Μέσο κόστος ανά αριθμό νοσηλευθέντων +15%
- Χειρουργικές επεμβάσεις ανά ιατρό: ανομοιόμορφη κατανομή – ένας χειρουργός συγκεντρώνει το 50% των χειρουργικών επεμβάσεων



**Μεταβολές προς
πέπει να
προβληματίζον**

ΑΝΤΙΒΙΟΤΙΚΑ ΑΝΑ ΚΛΙΝΙΚΗ ΜΗΝΑ-ΜΗΝΑ

ΧΕΙΡΟΥΡΓΙΚΗ	ΠΕΡΙΟΔΟΣ			ΠΟΣΟΣΤΙΑΙΑ ΜΕΤΑΒΟΛΗ % 2015-2016	ΠΟΣΟΣΤΙΑΙΑ ΜΕΤΑΒΟΛΗ % 2016-2017
	2015	2016	2017		
ΙΑΝΟΥΑΡΙΟΣ	5.977,64	5.039,47	5.217,45	-15,69%	3,53%
ΦΕΒΡΟΥΑΡΙΟΣ	5.410,82	5.562,64	6.445,70	2,81%	15,87%
ΜΑΡΤΙΟΣ	4.689,07	5.412,04	6.395,12	15,42%	18,16%
ΣΥΝΟΛΟ	16.077,53	16.014,15	18.058,27	-0,39%	12,76%



ΧΕΙΡΟΥΡΓΙΚΗ ΚΛΙΝΙΚΗ - ΕΠΕΜΒΑΣΕΙΣ ΑΝΑ ΙΑΤΡΟ

ΧΕΙΡΟΥΡΓΙΚΗ	2015	2016	2017
ΧΕΙΡΟΥΡΓΟΣ - 1	19		
ΧΕΙΡΟΥΡΓΟΣ - 2	13	21	28
ΧΕΙΡΟΥΡΓΟΣ - 3	27	35	43
ΧΕΙΡΟΥΡΓΟΣ - 4	39	57	36
ΧΕΙΡΟΥΡΓΟΣ - 5	72	106	113
ΧΕΙΡΟΥΡΓΟΣ - 6	30	50	45
ΧΕΙΡΟΥΡΓΟΣ - 7	6	14	7
ΣΥΝΟΛΟ	206	283	272



ΠΑΙΔΙΑΤΡΙΚΗ

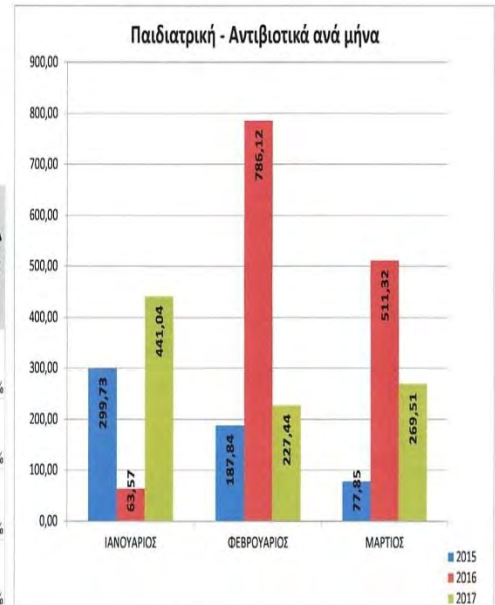
Δμθ ανήρ η βελήν ζ η η ηρ λειηοςπγίαρ η ηρ παιδιατρική κλινικήρ

- Αντιβιοτικά -31%
- Κάλυψη +12%
- Αριθμός νοσηλευθέντων +18%
- Δαπάνες φαρμάκου ανά ασθενή - 20%
- Δαπάνες φαρμακείου και γενικής διαχείρισης -48%
- Μέσο κόστος ανά αριθμό νοσηλευθέντων -56%
- Κόστος ανά ημέρα νοσηλείας - 54%

ΓΕΝΙΚΟ ΝΟΣΟΚΟΜΕΙΟ ΤΡΙΚΑΛΩΝ

ΑΝΤΙΒΙΟΤΙΚΑ ΑΝΑ ΚΛΙΝΙΚΗ ΜΗΝΑ-ΜΗΝΑ

ΠΑΙΔΙΑΤΡΙΚΗ	ΠΕΡΙΟΔΟΣ			ΠΟΣΟΣΤΙΑΙΑ ΜΕΤΑΒΟΛΗ	
	2015	2016	2017	% 2015-2016	% 2016-2017
ΙΑΝΟΥΑΡΙΟΣ	299,73	63,57	441,04	-78,79%	593,79%
ΦΕΒΡΟΥΑΡΙΟΣ	187,84	786,12	227,44	318,51%	-71,07%
ΜΑΡΤΙΟΣ	77,85	511,32	269,51	556,80%	-47,29%
ΣΥΝΟΛΟ	565,42	1.361,01	937,99	140,71%	-31,08%



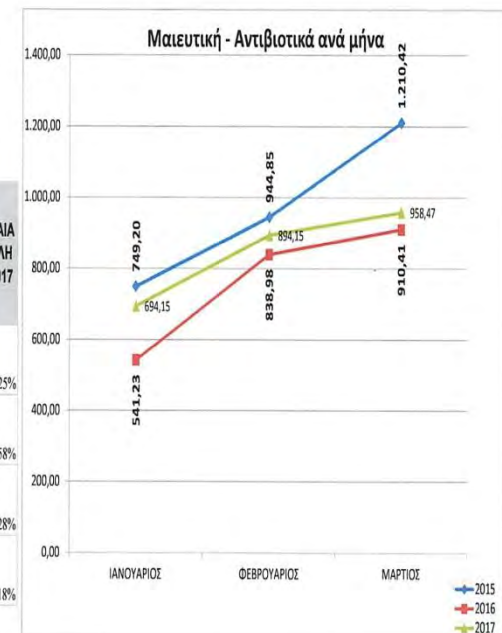
ΜΑΙΕΥΤΙΚΗ / ΓΥΝΑΙΚΟΛΟΓΙΚΗ

- Αντιβιοτικά +11%
- Κάλυψη -7%
- Μικροβιολογικές εξετάσεις +30%
- Χειρουργικές επεμβάσεις ανά ιατρό: ανομοιόμορφη κατανομή – ένας χειρουργός συγκεντρώνει το 50% των χειρουργικών επεμβάσεων

ΓΕΝΙΚΟ ΝΟΣΟΚΟΜΕΙΟ ΤΡΙΚΑΛΩΝ

ΑΝΤΙΒΙΟΤΙΚΑ ΑΝΑ ΚΛΙΝΙΚΗ ΜΗΝΑ-ΜΗΝΑ

ΜΑΙΕΥΤΙΚΗ	ΠΕΡΙΟΔΟΣ			ΠΟΣΟΣΤΙΑΙΑ ΜΕΤΑΒΟΛΗ % 2015-2016	ΠΟΣΟΣΤΙΑΙΑ ΜΕΤΑΒΟΛΗ % 2016-2017
	2015	2016	2017		
ΙΑΝΟΥΑΡΙΟΣ	749,20	541,23	694,15	-27,76%	28,25%
ΦΕΒΡΟΥΑΡΙΟΣ	944,85	838,98	894,15	-11,20%	6,58%
ΜΑΡΤΙΟΣ	1.210,42	910,41	958,47	-24,79%	5,28%
ΣΥΝΟΛΟ	2.904,47	2.290,62	2.546,77	-21,13%	11,18%



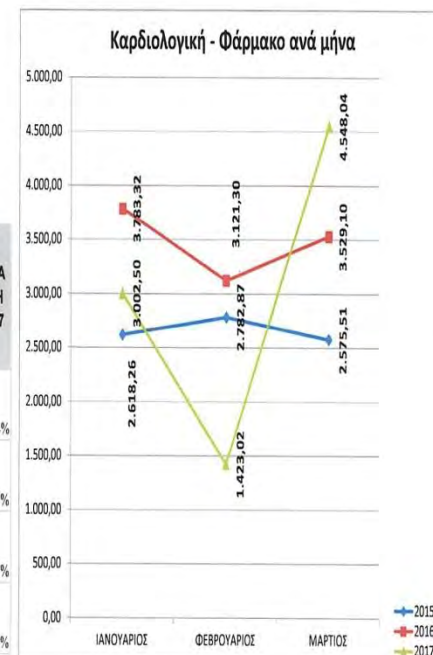
ΚΑΡΔΙΟΛΟΓΙΚΗ

- Αντιβιοτικά +8%
- Κάλστ η -13%
- Γαπάνερ θαπμάκος -14%
- Απιθμόρ νοζη λες θένηυν ζηα ίδια επίπεδα
- Γαπάνερ θαπμακείος και γενικήρ διασειπιζη ρ -48%
- Αξονικέρ ηομογαθίερ +138%

ΓΕΝΙΚΟ ΝΟΣΟΚΟΜΕΙΟ ΤΡΙΚΑΛΩΝ

ΔΑΠΑΝΕΣ ΦΑΡΜΑΚΟΥ ΑΝΑ ΚΛΙΝΙΚΗ ΜΗΝΑ-ΜΗΝΑ

ΚΑΡΔΙΟΛΟΓΙΚΗ	ΠΕΡΙΟΔΟΣ			ΠΟΣΟΣΤΙΑΙΑ ΜΕΤΑΒΟΛΗ % 2015-2016	ΠΟΣΟΣΤΙΑΙΑ ΜΕΤΑΒΟΛΗ % 2016-2017
	2015	2016	2017		
ΙΑΝΟΥΑΡΙΟΣ	2.618,26	3.783,32	3.002,50	44,50%	-20,64%
ΦΕΒΡΟΥΑΡΙΟΣ	2.782,87	3.121,30	1.423,02	12,16%	-54,41%
ΜΑΡΤΙΟΣ	2.575,51	3.529,10	4.548,04	37,03%	28,87%
ΣΥΝΟΛΟ	7.976,64	10.433,72	8.973,56	30,80%	-13,99%

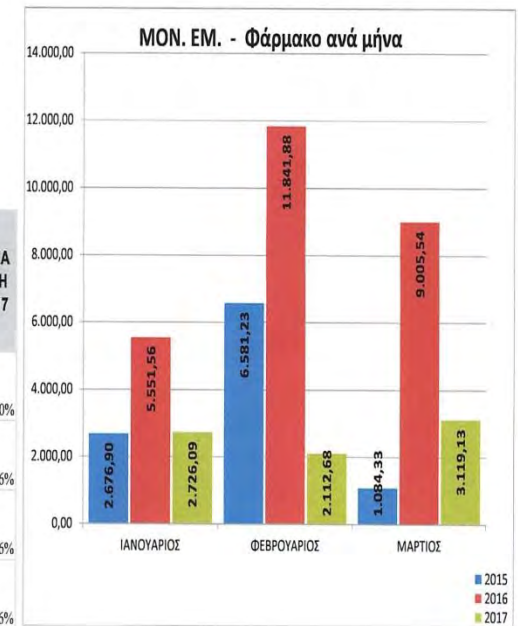


ΜΟΝΕΜ

ΓΕΝΙΚΟ ΝΟΣΟΚΟΜΕΙΟ ΤΡΙΚΑΛΩΝ

ΔΑΠΑΝΕΣ ΦΑΡΜΑΚΟΥ ΑΝΑ ΚΛΙΝΙΚΗ ΜΗΝΑ-ΜΗΝΑ

ΜΟΝ. ΕΜ.	ΠΕΡΙΟΔΟΣ			ΠΟΣΟΣΤΙΑΙΑ ΜΕΤΑΒΟΛΗ % 2015-2016	ΠΟΣΟΣΤΙΑΙΑ ΜΕΤΑΒΟΛΗ % 2016-2017
	2015	2016	2017		
ΙΑΝΟΥΑΡΙΟΣ	2.676,90	5.551,56	2.726,09	107,39%	-50,90%
ΦΕΒΡΟΥΑΡΙΟΣ	6.581,23	11.841,88	2.112,68	79,93%	-82,16%
ΜΑΡΤΙΟΣ	1.084,33	9.005,54	3.119,13	730,52%	-65,36%
ΣΥΝΟΛΟ	10.342,46	26.398,98	7.957,90	155,25%	-69,86%



- Κάλυψη -13%
- Αντιβιοτικά -72%
- Δαπάνες φαρμάκου -70%
- Δαπάνες φαρμάκου ανά ασθενή -72%
- Δαπάνες φαρμάκου ανά ημέρα νοσηλείας -65%
- Δαπάνες από αποθήκη φαρμακείου -70%

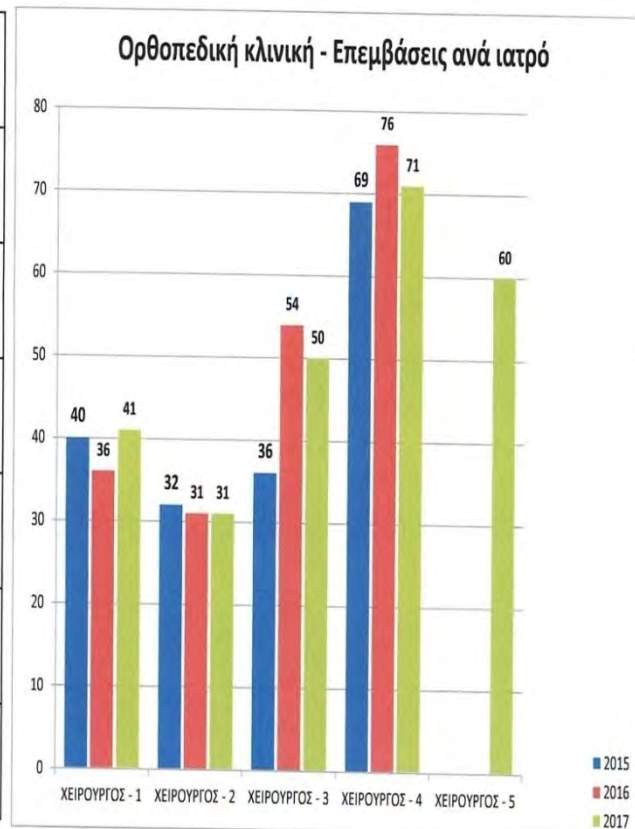
ΟΡΘΟΠΕΔΙΚΗ

Οι ποσοστά είναι αναμενόμενοι και επιζητούνται η εύρυθμη λειτουργία της κλινικής

ΓΕΝΙΚΟ ΝΟΣΟΚ

ΟΡΘΟΠΕΔΙΚΗ ΚΛΙΝΙΚΗ - ΕΠΕΜΒΑΣΕΙΣ ΑΝΑ ΙΑΤΡΟ

ΟΡΘΟΠΕΔΙΚΗ	2015	2016	2017
ΧΕΙΡΟΥΡΓΟΣ - 1	40	36	41
ΧΕΙΡΟΥΡΓΟΣ - 2	32	31	31
ΧΕΙΡΟΥΡΓΟΣ - 3	36	54	50
ΧΕΙΡΟΥΡΓΟΣ - 4	69	76	71
ΧΕΙΡΟΥΡΓΟΣ - 5			60
ΣΥΝΟΛΟ	177	197	253



- Κάλυψη +19%
- Αντιβιοτικά +22%
- Γαπάνερ θαπμάκος +16%
- Αριθμός νοσηλευθέντων +25%
- Υπεροπτικές επεμβάσεις ανά ιατρό: ομοιομορφική κατανομή των χειρουργικών επεμβάσεων ανάμεσα στους χειρουργούς

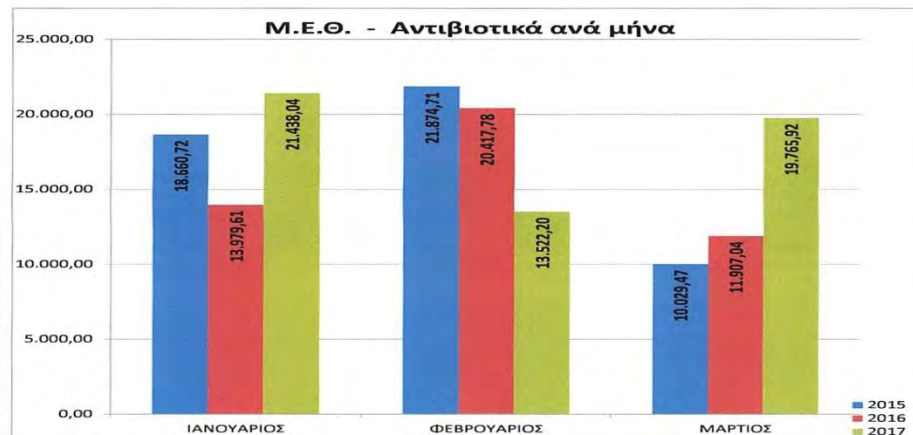
ΜΕΘ

- Αντιβιοτικά +18%
- Κάλυψη +24%
- Μέση διάπικια νοζηλεία +23%
- Ημέρα νοζηλεία +39%
- Γαπάνερ θαπμάκος +14%
- Αξονικέρ ηομογαθίερ +175%
- Μικποβιολογικέρ εξεηόζειρ +116%
- Γαπάνερ θαπμακείος και γενικέρ διασειπίζειρ -60%

Παρά ηο μεγαλύτερ
αξήζειρ ζην
κάλυψη και ζην
ημέρα
νοζηλεία, έσο με
μεγάλη μείωση
ζην δαπάνερ
θαπμακείος και
γενικέρ
διασειπίζειρ

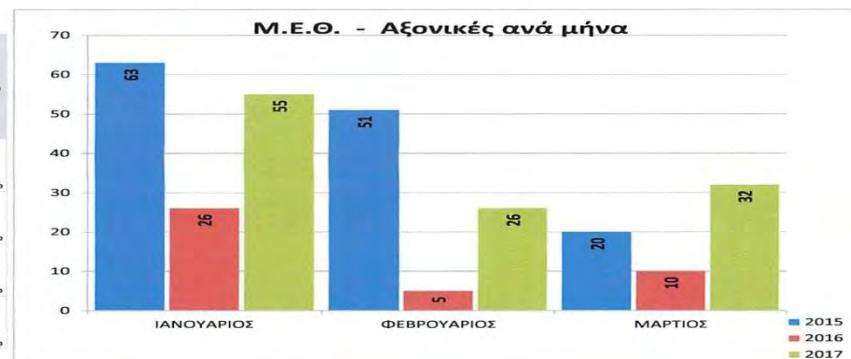
ΑΝΤΙΒΙΟΤΙΚΑ ΑΝΑ ΚΛΙΝΙΚΗ ΜΗΝΑ-ΜΗΝΑ

Μ.Ε.Θ.	ΠΕΡΙΟΔΟΣ			ΠΟΣΟΣΤΙΑΙΑ ΜΕΤΑΒΟΛΗ % 2015-2016	ΠΟΣΟΣΤΙΑΙΑ ΜΕΤΑΒΟΛΗ % 2016-2017
	2015	2016	2017		
ΙΑΝΟΥΑΡΙΟΣ	18.660,72	13.979,61	21.438,04	-25,09%	53,35%
ΦΕΒΡΟΥΑΡΙΟΣ	21.874,71	20.417,78	13.522,20	-6,66%	-33,77%
ΜΑΡΤΙΟΣ	10.029,47	11.907,04	19.765,92	18,72%	66,00%
ΣΥΝΟΛΟ	50.564,90	46.304,43	54.726,16	-8,43%	18,19%



ΑΞΟΝΙΚΕΣ ΑΝΑ ΚΛΙΝΙΚΗ ΜΗΝΑ-ΜΗΝΑ

Μ.Ε.Θ.	ΠΕΡΙΟΔΟΣ			ΠΟΣΟΣΤΙΑΙΑ ΜΕΤΑΒΟΛΗ % 2015-2016	ΠΟΣΟΣΤΙΑΙΑ ΜΕΤΑΒΟΛΗ % 2016-2017
	2015	2016	2017		
ΙΑΝΟΥΑΡΙΟΣ	63	26	55	-58,73%	111,54%
ΦΕΒΡΟΥΑΡΙΟΣ	51	5	26	-90,20%	420,00%
ΜΑΡΤΙΟΣ	20	10	32	-50,00%	220,00%
ΣΥΝΟΛΟ	134	41	113	-69,40%	175,61%

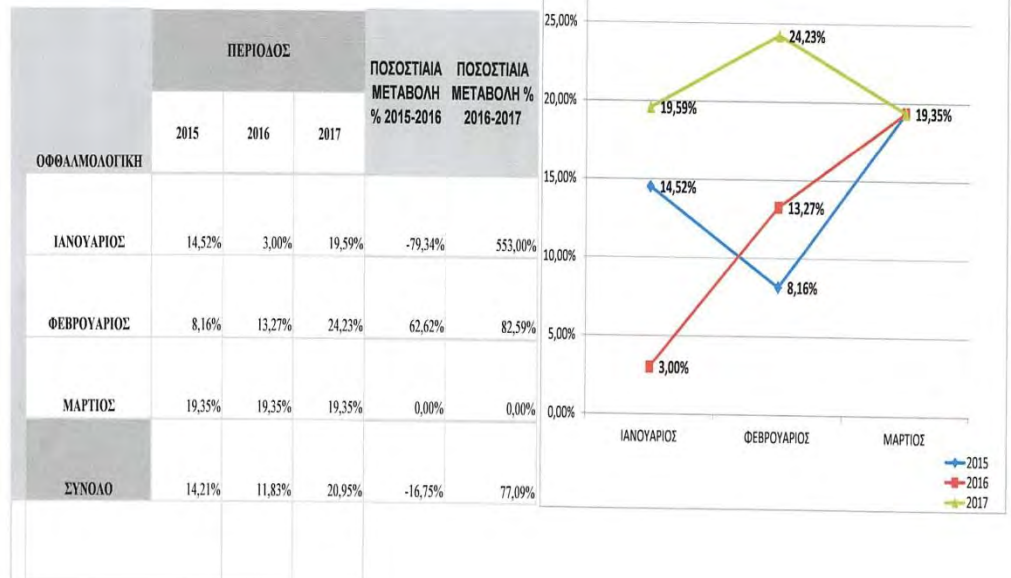


ΟΦΘΑΛΜΟΛΟΓΙΚΗ

ΓΕΝΙΚΟ ΝΟΣΟΚΟΜΕΙΟ ΤΡΙΚΑΛΩΝ

ΚΑΛΥΨΗ ΑΝΑ ΚΛΙΝΙΚΗ ΜΗΝΑ-ΜΗΝΑ

- Αντιβιοτικά +119%
- Κάλυψη +77%
- Αριθμός νοσηλευθέντων +78%
- Χειρουργικές επεμβάσεις +59%



ΟΥΡΟΛΟΓΙΚΗ

- Αντιβιοτικά +3%
- Κάλυψη -17%
- Δαπάνες φαρμάκου -12%
- Χειρουργικές επεμβάσεις -29%

MMA

Παρόντως, έχουμε μεγαλύτερο ποσοστό ηθάρσξήζει ρζηρ δαπάνερ ηηρ κλινικήρ, οι δαπάνερ ζε απόλζηο νούμεπο, είναι μικτέρ.

- Αντιβιοτικά: το 2017 ξεκίνησε η χρήση τους
- Κάλυψη -5%
- Δαπάνες φαρμάκου +138%
- Δαπάνες φαρμάκου ανά ασθενή +153%
- Δαπάνες φαρμάκου ανά ημέρα νοσηλείας +152%

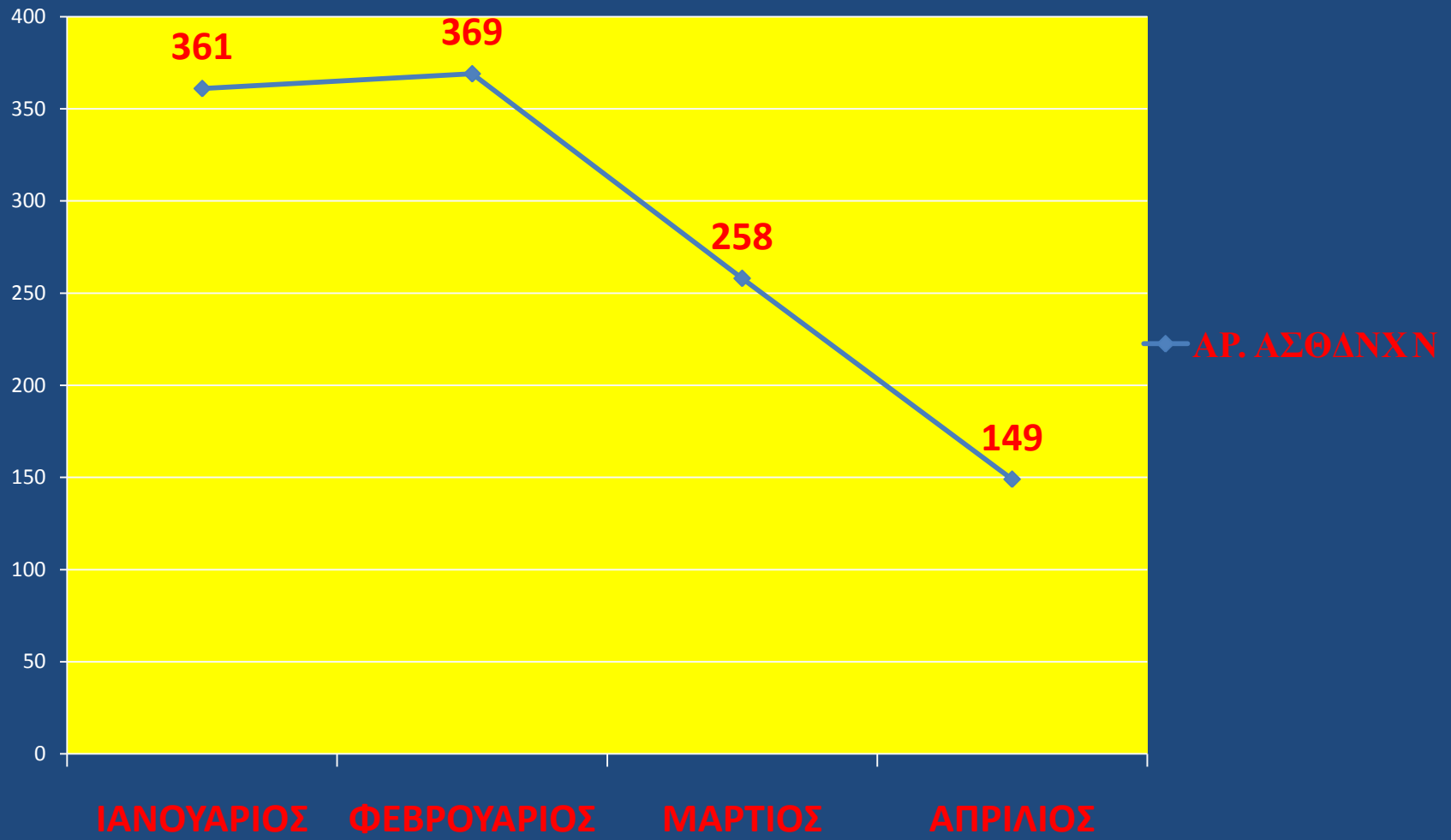
MTN

- Αντιβιοτικά -28%
- Δαπάνες φαρμάκου +3%
- Αξονικές τομογραφίες +650%

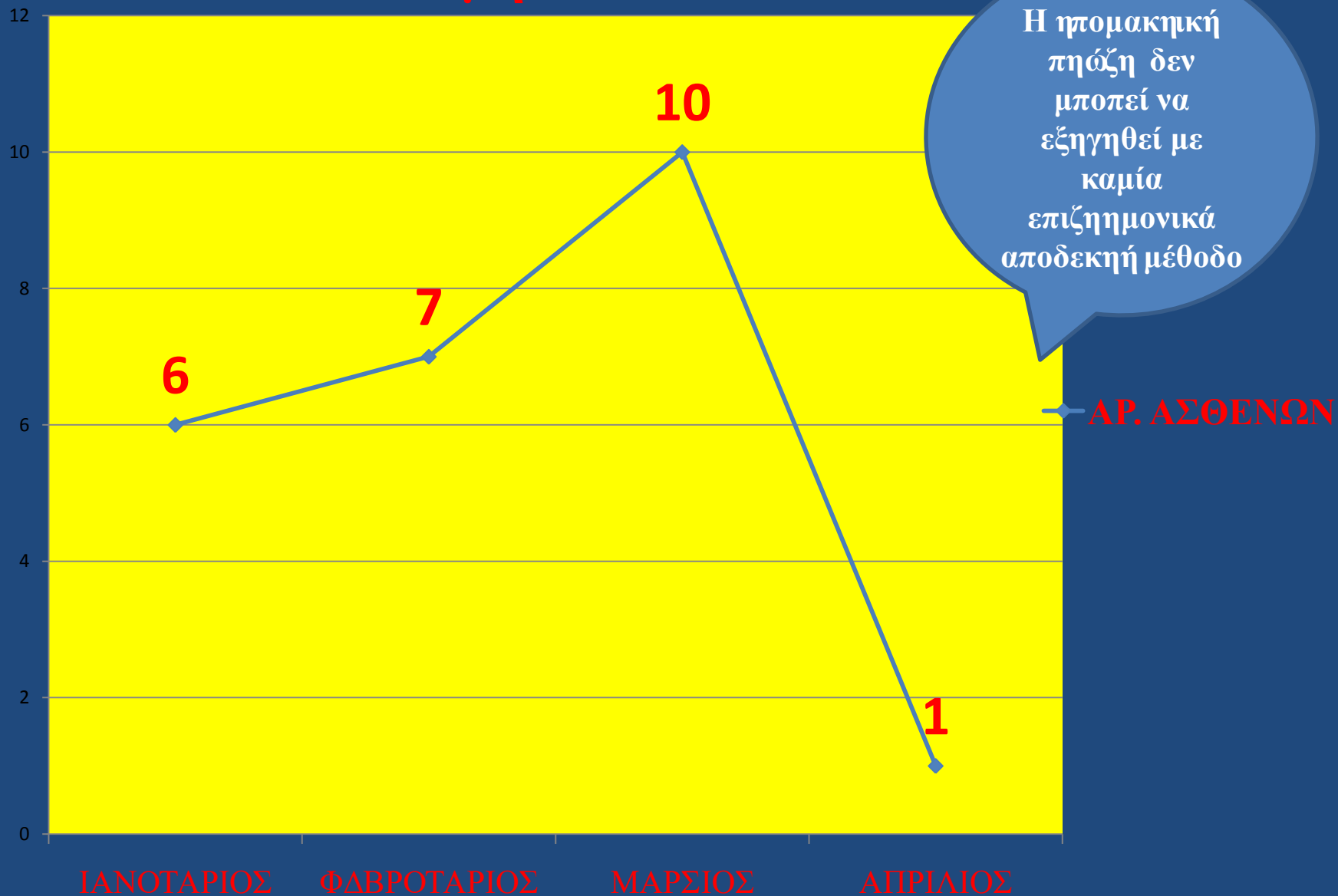
ΩΡΛ

- Αντιβιοτικά -5%
- Κάλυψη -7%
- Αριθμός νοσηλευθέντων -14%
- Δαπάνες φαρμάκου -21%

Σακηνικό Δξυ ηεπικό Ιαηπείο - Φρςιαηπιό Α΄ 4μηνο 2017



Νοσοκομείο Ημέπαρ- Φυσηπτική κλινική Α΄ 4μηνο 2017



ΜΙΚΡΟΒΙΟΛΟΓΙΚΕΣ ΕΞΕΤΑΣΕΙΣ

- Α΄Π: 7.546

Ποσοζηαία μεηαβολή: - 79,72%

- Β΄Π: 10.718

Ποσοζηαία μεηαβολή: -17,38%

- Υειποσπγική κλινική: 6.316

Ποσοζηαία μεηαβολή: +16,3%

- Παιδιαηπκή κλινική: 3.048

Ποσοζηαία μεηαβολή: + 29,37%

- Καπδιολογική κλινική: 19.950

Ποσοζηαία μεηαβολή: +13%

- Οπθοπεδική κλινική: 3.360

Ποσοζηαία μεηαβολή: +2,44%

- Πνεσμονολογική κλινική: 5.139

- Μαιεσική κλινική: 2.244

Ποσοζηαία μεηαβολή: +30%

- ΜΔΘ: 10.322

Ποσοζηαία μεηαβολή: +116%

- ΜΣΝ: 4.201

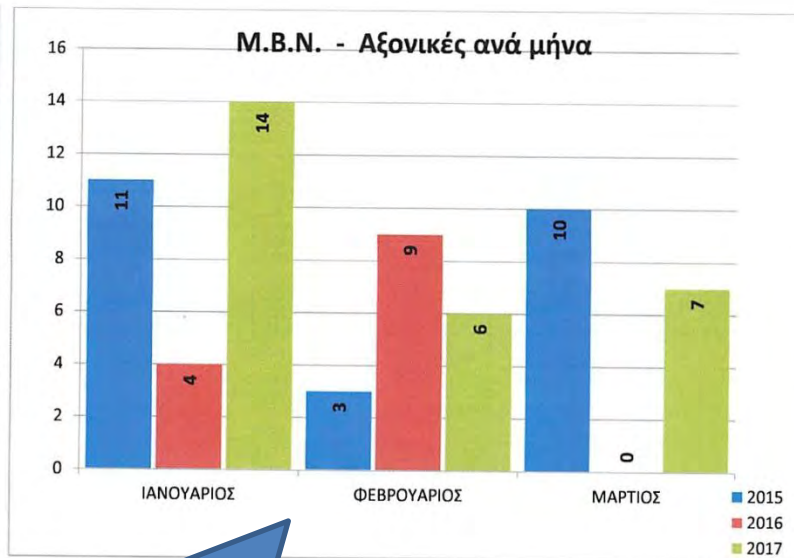
Ποσοζηαία μεηαβολή: -7,47%

- ΣΔΠ: 74.968

Ποσοζηαία μεηαβολή: +12%

ΑΞΟΝΙΚΕΣ ΑΝΑ ΚΛΙΝΙΚΗ ΜΗΝΑ-ΜΗΝΑ

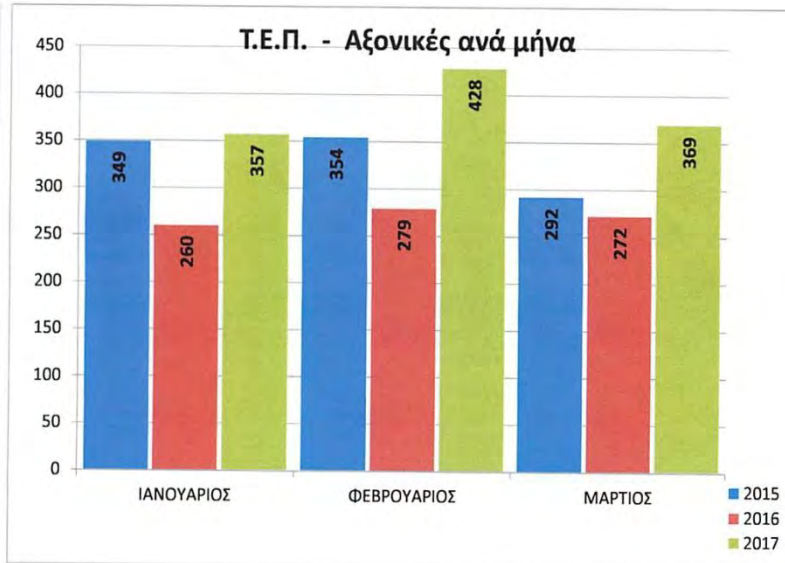
M.B.N	ΠΕΡΙΟΔΟΣ			ΠΟΣΟΣΤΙΑΙΑ ΜΕΤΑΒΟΛΗ % 2015-2016	ΠΟΣΟΣΤΙΑΙΑ ΜΕΤΑΒΟΛΗ % 2016-2017
	2015	2016	2017		
ΙΑΝΟΥΑΡΙΟΣ	11	4	14	-63,64%	250,00%
ΦΕΒΡΟΥΑΡΙΟΣ	3	9	6	200,00%	-33,33%
ΜΑΡΤΙΟΣ	10	0	7	-100,00%	#ΔΙΑΙΡ./0!
ΣΥΝΟΛΟ	24	13	27	-45,83%	107,69%



**Σο ηρικ ηηρ μεηαβίβαζηρ ηηρ επείγοζ αρ
διαγνυ ζηκηήρ εξέηαζηρ από ηο ΣΔΠ ζηην
MBN είναι εμθανέρ**

ΑΞΟΝΙΚΕΣ ΑΝΑ ΚΛΙΝΙΚΗ ΜΗΝΑ-ΜΗΝΑ

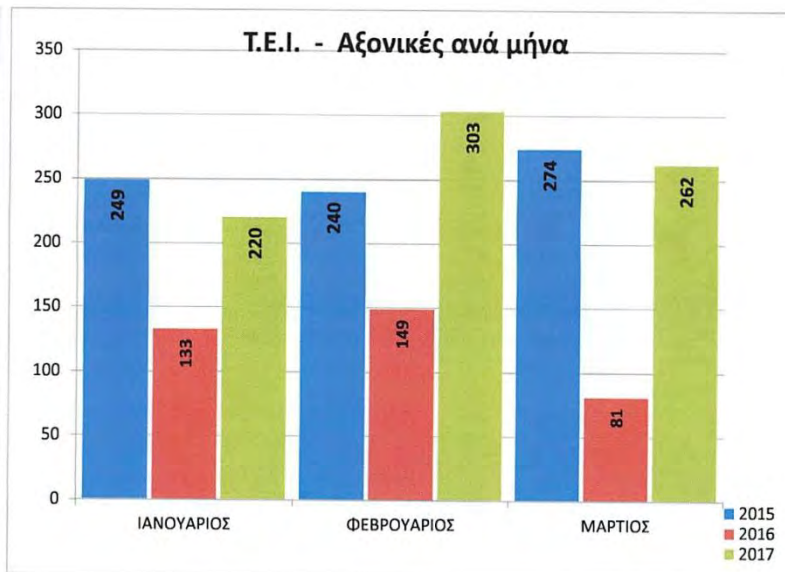
Τ.Ε.Π.	ΠΕΡΙΟΔΟΣ			ΠΟΣΟΣΤΙΑΙΑ ΜΕΤΑΒΟΛΗ % 2015-2016	ΠΟΣΟΣΤΙΑΙΑ ΜΕΤΑΒΟΛΗ % 2016-2017
	2015	2016	2017		
ΙΑΝΟΥΑΡΙΟΣ	349	260	357	-25,50%	37,31%
ΦΕΒΡΟΥΑΡΙΟΣ	354	279	428	-21,19%	53,41%
ΜΑΡΤΙΟΣ	292	272	369	-6,85%	35,66%
ΣΥΝΟΛΟ	995	811	1.154	-18,49%	42,29%



**Κάηκε η λισνία ηος αξονικού
ηομογπάθος-κόζηορ 50.000 εσπώ**

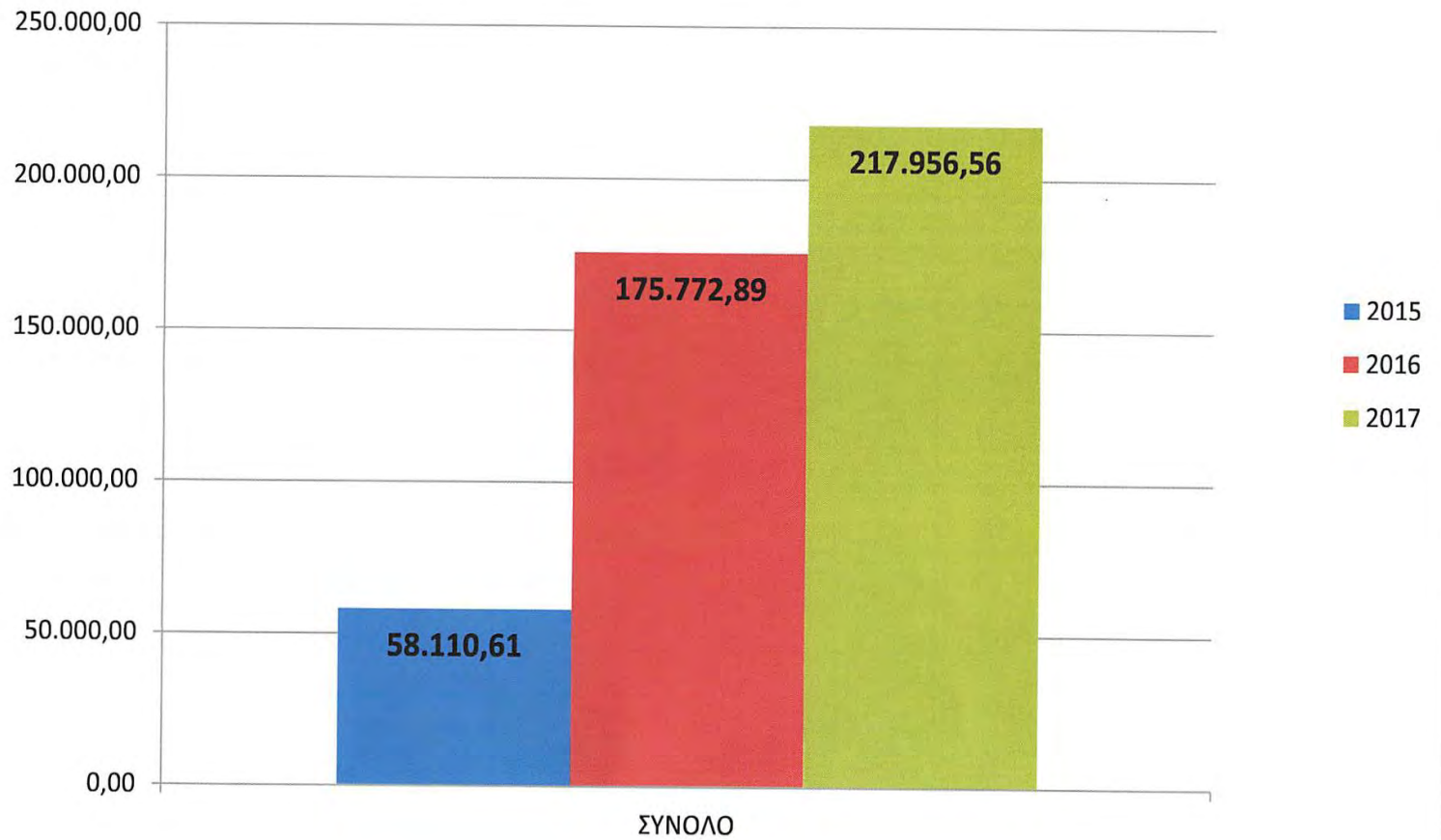
ΑΞΟΝΙΚΕΣ ΑΝΑ ΚΛΙΝΙΚΗ ΜΗΝΑ-ΜΗΝΑ

Τ.Ε.Ι.	ΠΕΡΙΟΔΟΣ			ΠΟΣΟΣΤΙΑΙΑ ΜΕΤΑΒΟΛΗ % 2015-2016	ΠΟΣΟΣΤΙΑΙΑ ΜΕΤΑΒΟΛΗ % 2016-2017
	2015	2016	2017		
ΙΑΝΟΥΑΡΙΟΣ	249	133	220	-46,59%	65,41%
ΦΕΒΡΟΥΑΡΙΟΣ	240	149	303	-37,92%	103,36%
ΜΑΡΤΙΟΣ	274	81	262	-70,44%	223,46%
ΣΥΝΟΛΟ	763	363	785	-52,42%	116,25%

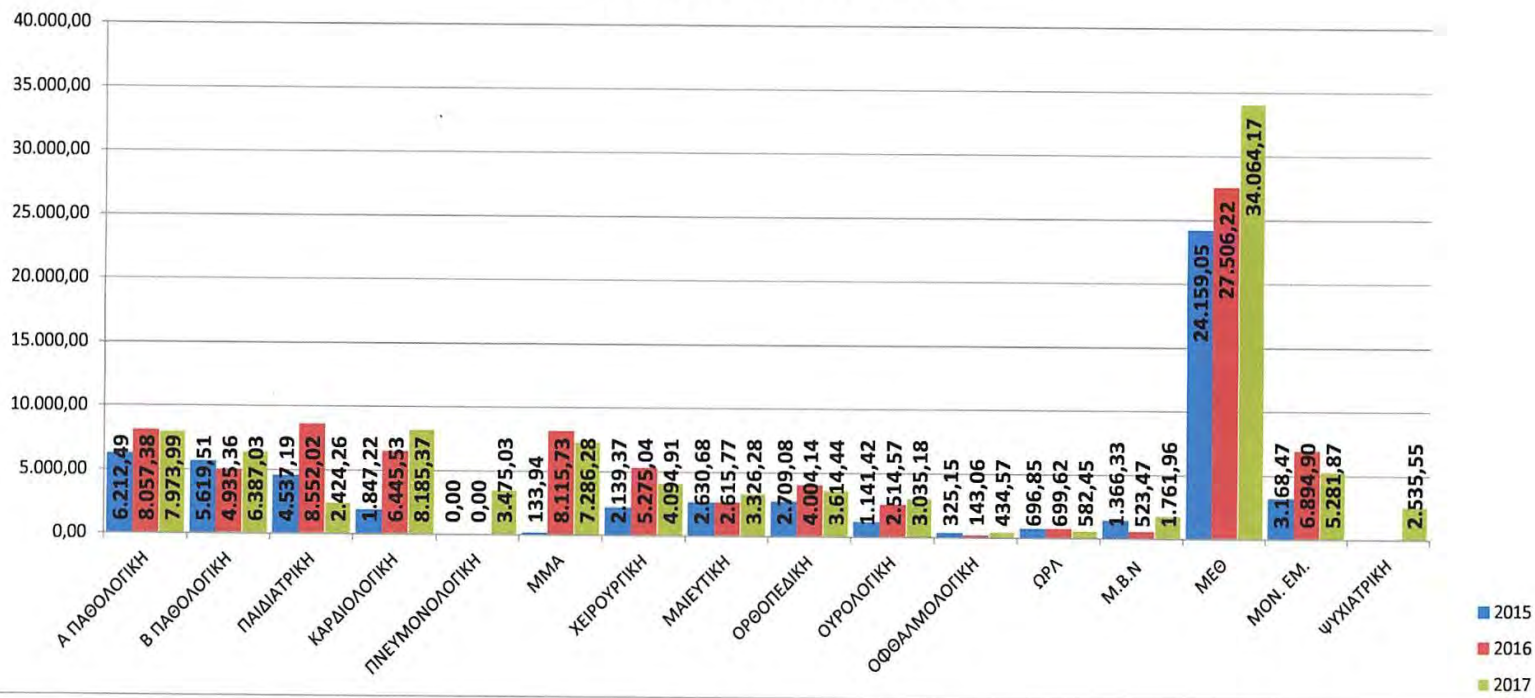


**Κάηκε η λυσνία ηος αξονικού
ηομογπάθος-κόζηορ 50.000 εσπώ**

Δαπάνες κλινικών από αποθήκη Γεν. Διαχείρισης Α' 3μηνο 2015-2016-2017

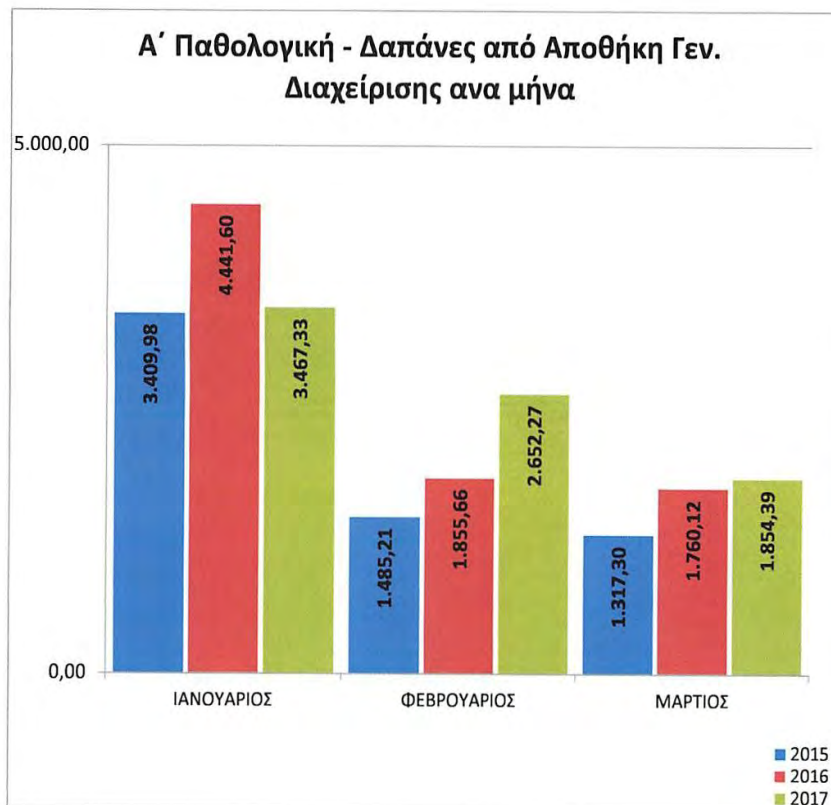


ΔΑΠΑΝΕΣ ΑΠΟΘΗΚΗΣ ΓΕΝ. ΔΙΑΧΕΙΡΙΣΗΣ ΑΝΑ ΚΛΙΝΙΚΗ Α΄ 3μηνο 2015-2016-2017



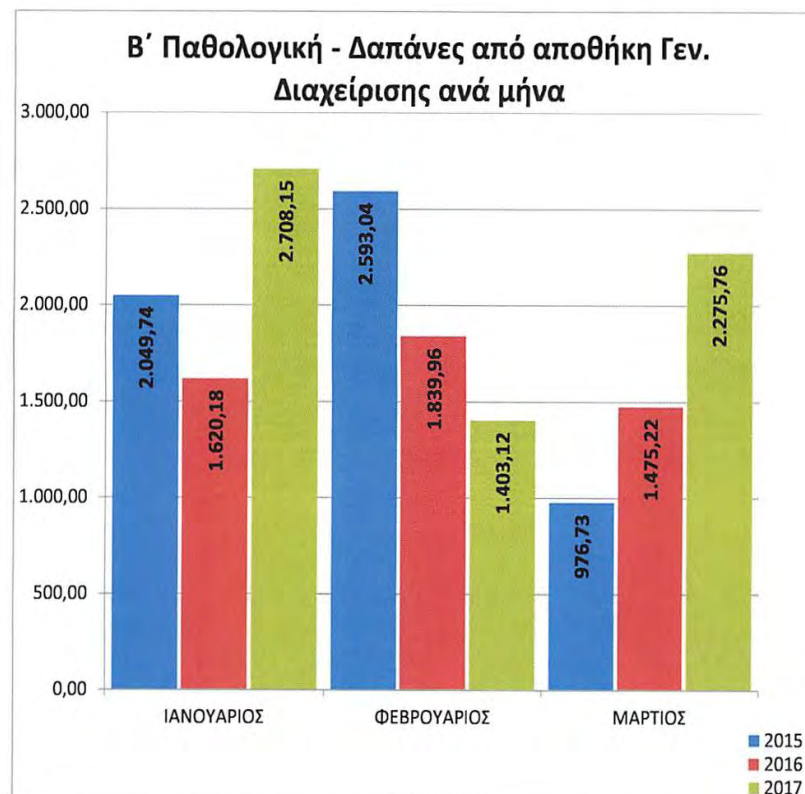
ΔΑΠΑΝΕΣ ΑΠΟΘΗΚΗΣ ΓΕΝΙΚΗΣ ΔΙΑΧΕΙΡΙΣΗΣ ΑΝΑ ΚΛΙΝΙΚΗ ΜΗΝΑ-ΜΗΝΑ

Α ΠΑΘΟΛΟΓΙΚΗ	ΠΕΡΙΟΔΟΣ			ΠΟΣΟΣΤΙΑΙΑ ΜΕΤΑΒΟΛΗ % 2015-2016	ΠΟΣΟΣΤΙΑΙΑ ΜΕΤΑΒΟΛΗ % 2016-2017
	2015	2016	2017		
ΙΑΝΟΥΑΡΙΟΣ	3.409,98	4.441,60	3.467,33	30,25%	-21,94%
ΦΕΒΡΟΥΑΡΙΟΣ	1.485,21	1.855,66	2.652,27	24,94%	42,93%
ΜΑΡΤΙΟΣ	1.317,30	1.760,12	1.854,39	33,62%	5,36%
ΣΥΝΟΛΟ	6.212,49	8.057,38	7.973,99	29,70%	-1,03%



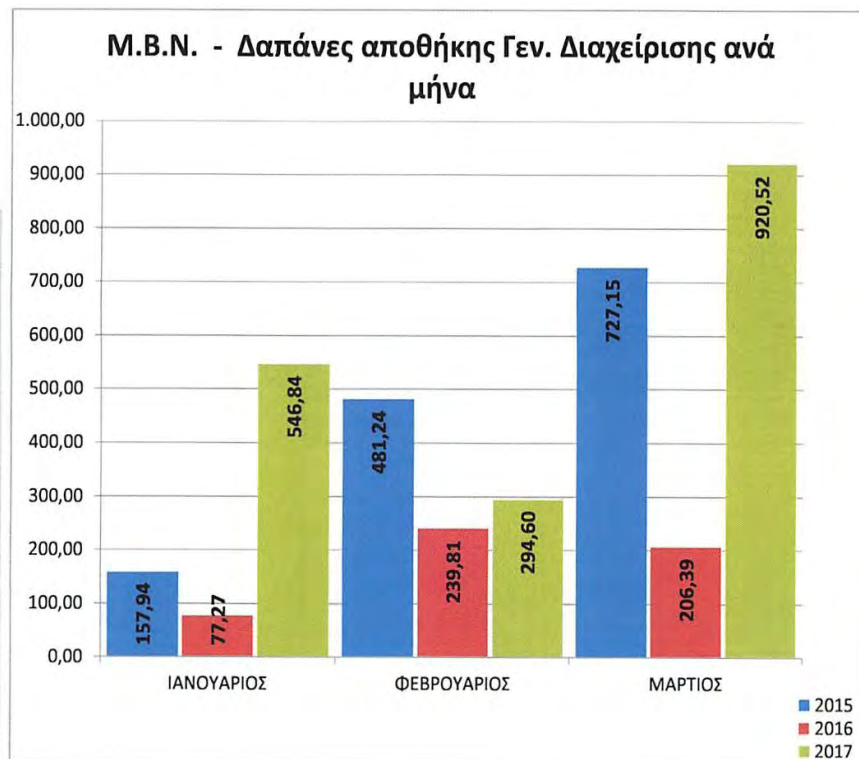
ΔΑΠΑΝΕΣ ΑΠΟΘΗΚΗΣ ΓΕΝΙΚΗΣ ΔΙΑΧΕΙΡΙΣΗΣ ΑΝΑ ΚΛΙΝΙΚΗ ΜΗΝΑ-ΜΗΝΑ

Β' ΠΑΘΟΛΟΓΙΚΗ	ΠΕΡΙΟΔΟΣ			ΠΟΣΟΣΤΙΑΙΑ ΜΕΤΑΒΟΛΗ % 2015-2016	ΠΟΣΟΣΤΙΑΙΑ ΜΕΤΑΒΟΛΗ % 2016-2017
	2015	2016	2017		
ΙΑΝΟΥΑΡΙΟΣ	2.049,74	1.620,18	2.708,15	-20,96%	67,15%
ΦΕΒΡΟΥΑΡΙΟΣ	2.593,04	1.839,96	1.403,12	-29,04%	-23,74%
ΜΑΡΤΙΟΣ	976,73	1.475,22	2.275,76	51,04%	54,27%
ΣΥΝΟΛΟ	5.619,51	4.935,36	6.387,03	-12,17%	29,41%



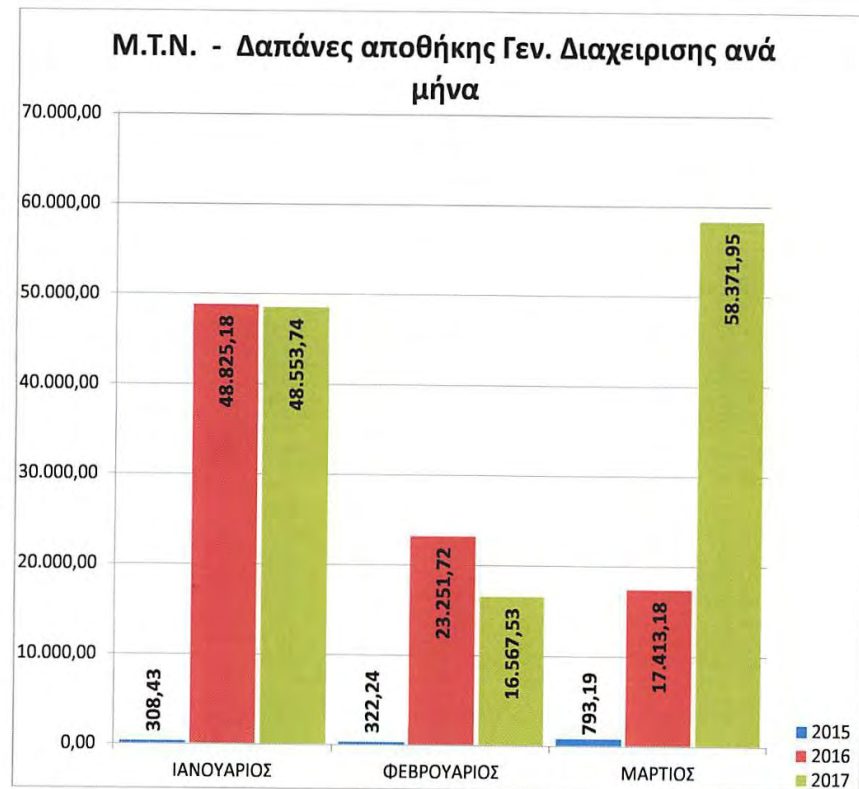
ΔΑΠΑΝΕΣ ΑΠΟΘΗΚΗΣ ΓΕΝΙΚΗΣ ΔΙΑΧΕΙΡΙΣΗΣ ΑΝΑ ΚΛΙΝΙΚΗ ΜΗΝΑ-ΜΗΝΑ

Μ.Β.Ν	ΠΕΡΙΟΔΟΣ			ΠΟΣΟΣΤΙΑΙΑ ΜΕΤΑΒΟΛΗ % 2015-2016	ΠΟΣΟΣΤΙΑΙΑ ΜΕΤΑΒΟΛΗ % 2016-2017
	2015	2016	2017		
ΙΑΝΟΥΑΡΙΟΣ	157,94	77,27	546,84	-51,08%	607,70%
ΦΕΒΡΟΥΑΡΙΟΣ	481,24	239,81	294,60	-50,17%	22,85%
ΜΑΡΤΙΟΣ	727,15	206,39	920,52	-71,62%	346,01%
ΣΥΝΟΛΟ	1.366,33	523,47	1.761,96	-61,69%	236,59%

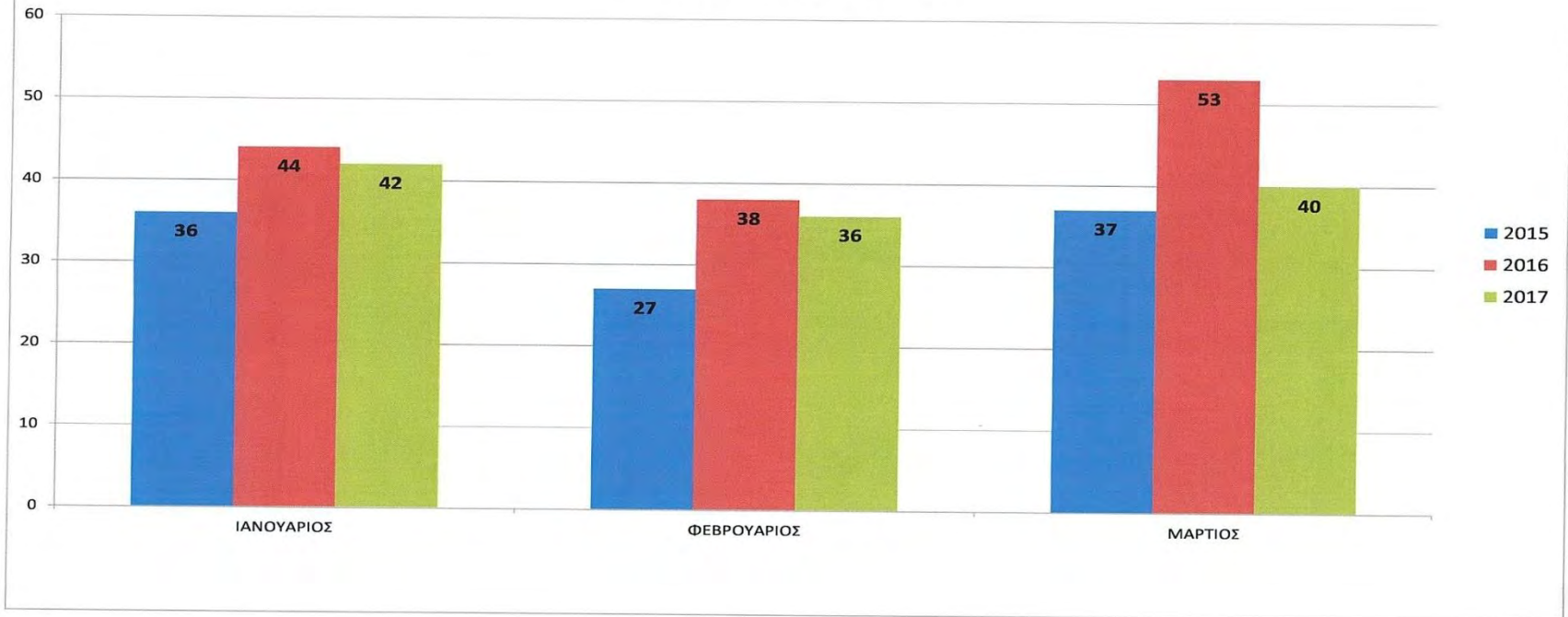


ΔΑΠΑΝΕΣ ΑΠΟΘΗΚΗΣ ΓΕΝΙΚΗΣ ΔΙΑΧΕΙΡΙΣΗΣ ΑΝΑ ΚΛΙΝΙΚΗ ΜΗΝΑ-ΜΗΝΑ

Μ.Τ.Ν	ΠΕΡΙΟΔΟΣ			ΠΟΣΟΣΤΙΑΙΑ ΜΕΤΑΒΟΛΗ % 2015-2016	ΠΟΣΟΣΤΙΑΙΑ ΜΕΤΑΒΟΛΗ % 2016-2017
	2015	2016	2017		
ΙΑΝΟΥΑΡΙΟΣ	308,43	48.825,18	48.553,74	15730,23%	-0,56%
ΦΕΒΡΟΥΑΡΙΟΣ	322,24	23.251,72	16.567,53	7115,65%	-28,75%
ΜΑΡΤΙΟΣ	793,19	17.413,18	58.371,95	2095,34%	235,22%
ΣΥΝΟΛΟ	1.423,86	89.490,08	123.493,22	6185,03%	38,00%

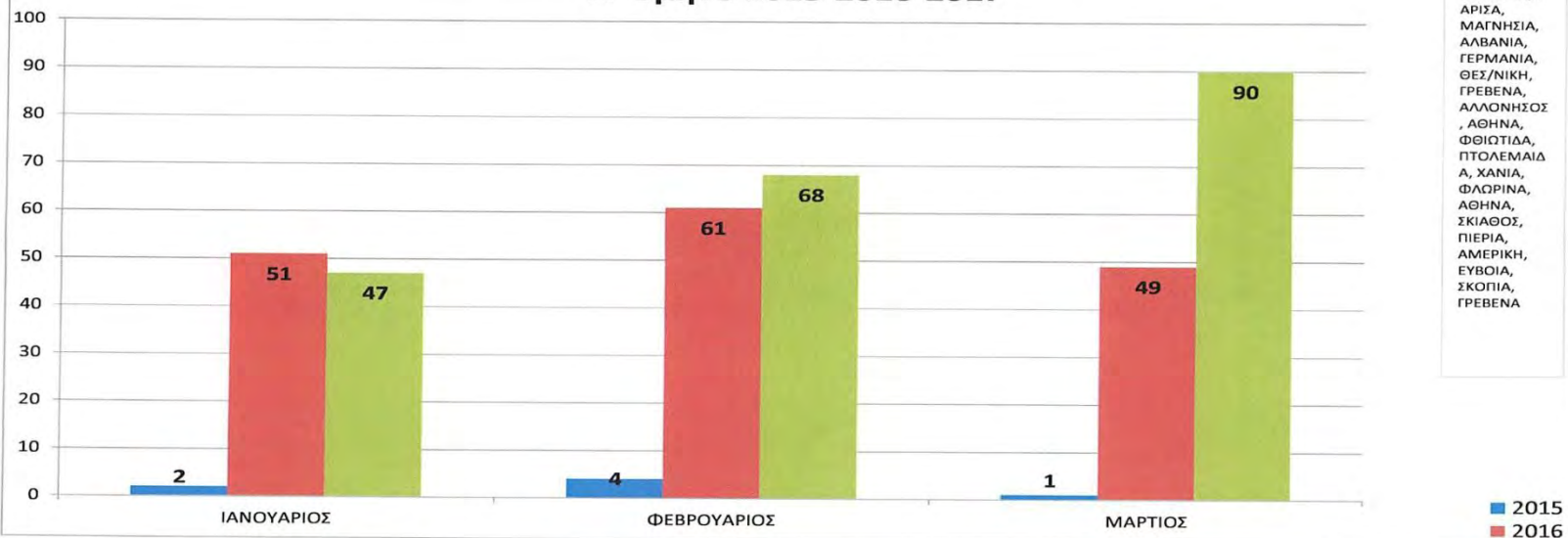


**ΑΙΜΟΔΥΝΑΜΙΚΟ ΕΡΓΑΣΤΗΡΙΟ - ΑΣΘΕΝΩΝ ΝΟΜΟΥ ΤΡΙΚΑΛΩΝ
Α' 3μηνο 2015-2016-2017**



➤ Μικρή μείωση των περιστατικών από την πόλη των Τρικάλων

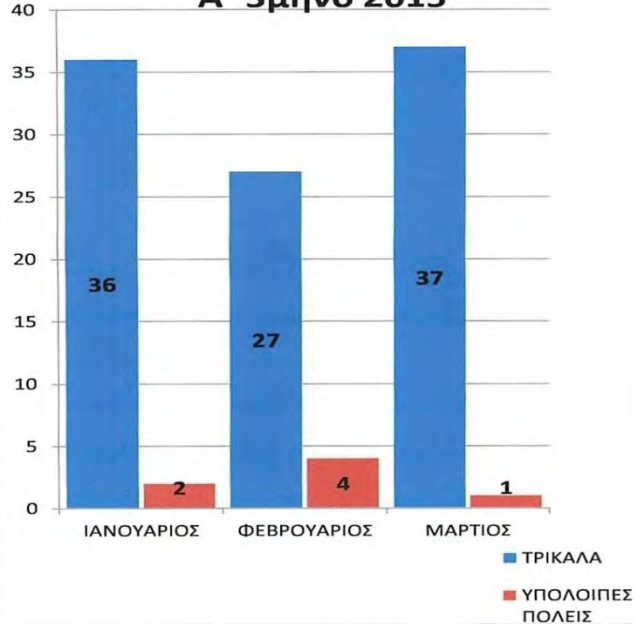
ΑΙΜΟΔΥΝΑΜΙΚΟ ΕΡΓΑΣΤΗΡΙΟ - ΑΣΘΕΝΩΝ ΥΠΟΛΟΙΠΩΝ ΝΟΜΩΝ Α' 3μηνο 2015-2016-2017



➤ Μικρή αύξηση των περιστατικών από τις υπόλοιπες πόλεις

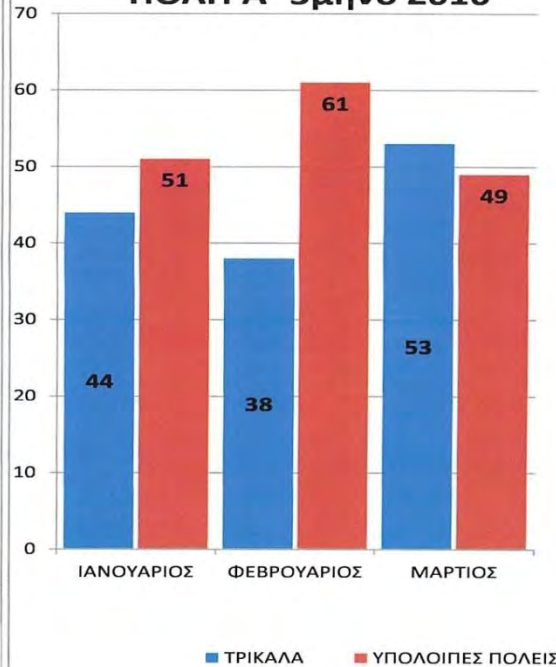
ΑΙΜΟΔΥΝΑΜΙΚΟ ΕΡΓΑΣΤΗΡΙΟ

**ΑΙΜΟΔΥΝΑΜΙΚΟ ΑΝΑ ΠΟΛΗ
Α΄ 3μηνο 2015**

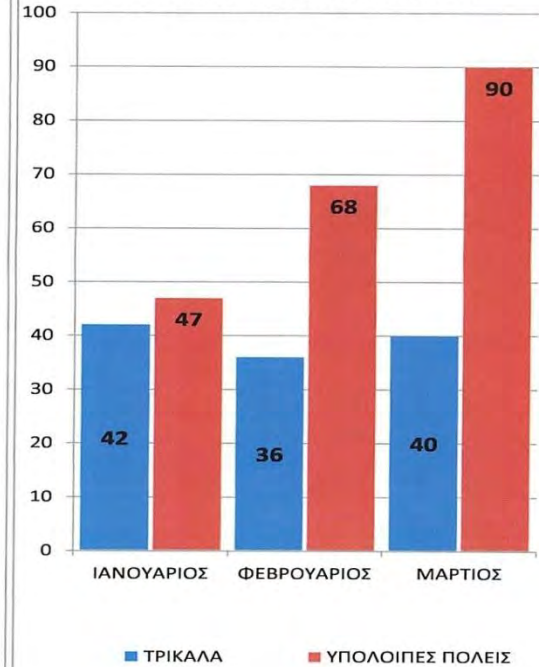


ΕΠΕΞΗΓΗΣΗ
 ΥΠΟΛΟΙΠΕΣ ΠΟΛΕΙΣ: ΚΑΡΔΙΤΣΑ, ΛΑΡΙΣΑ, ΜΑΓΝΗΣΙΑ, ΑΛΒΑΝΙΑ, ΓΕΡΜΑΝΙΑ, ΘΕΣ/ΝΙΚΗ, ΓΡΕΒΕΝΑ, ΑΛΛΟΝΗΣΟΣ, ΑΘΗΝΑ, ΦΘΙΩΤΙΔΑ, ΠΤΟΛΕΜΑΙΔΑ, ΧΑΝΙΑ, ΦΛΩΡΙΝΑ, ΑΘΗΝΑ, ΣΚΙΑΘΟΣ, ΠΙΕΡΙΑ, ΑΜΕΡΙΚΗ, ΕΥΒΟΙΑ, ΣΚΟΠΙΑ, ΓΡΕΒΕΝΑ

ΑΙΜΟΔΥΝΑΜΙΚΟ ΑΝΑ ΠΟΛΗ Α΄ 3μηνο 2016



ΑΙΜΟΔΥΝΑΜΙΚΟ ΑΝΑ ΠΟΛΗ Α΄ 3μηνο 2017



➤ Με την πάροδο των χρόνων αυξήθηκε η προσέλευση από άλλες πόλεις

ΑΙΜΟΔΥΝΑΜΙΚΟ ΕΡΓΑΣΤΗΡΙΟ

ΑΙΜΟΔΥΝΑΜΙΚΟ	2015		2016		2017		ΣΥΝΟΛΟ		
	ΤΡΙΚΑΛΑ	ΥΠΟΛΟΙΠΕΣ ΠΟΛΕΙΣ	ΤΡΙΚΑΛΑ	ΥΠΟΛΟΙΠΕΣ ΠΟΛΕΙΣ	ΤΡΙΚΑΛΑ	ΥΠΟΛΟΙΠΕΣ ΠΟΛΕΙΣ	2015	2016	2017
ΙΑΝΟΥΑΡΙΟΣ	36	2	44	51	42	47	38	95	89
ΦΕΒΡΟΥΑΡΙΟΣ	27	4	38	61	36	68	31	99	104
ΜΑΡΤΙΟΣ	37	1	53	49	40	90	38	102	130
ΣΥΝΟΛΟ	100	7	135	161	118	205	107	279	323

- Συνολικά, αύξηση των περιστατικών που εξυπηρετήθηκαν από το αιμοδυναμικό εργαστήριο

Δις ημαίνεηαι η μεγάλη
ζς μβολή ηηρκαπδιολογικήρ
κλινικήρ ζηην εδπαίυ ζη ηος
πόλος ηος νοζοκομείος ζε
επίπεδο πεπιθέπειαρ

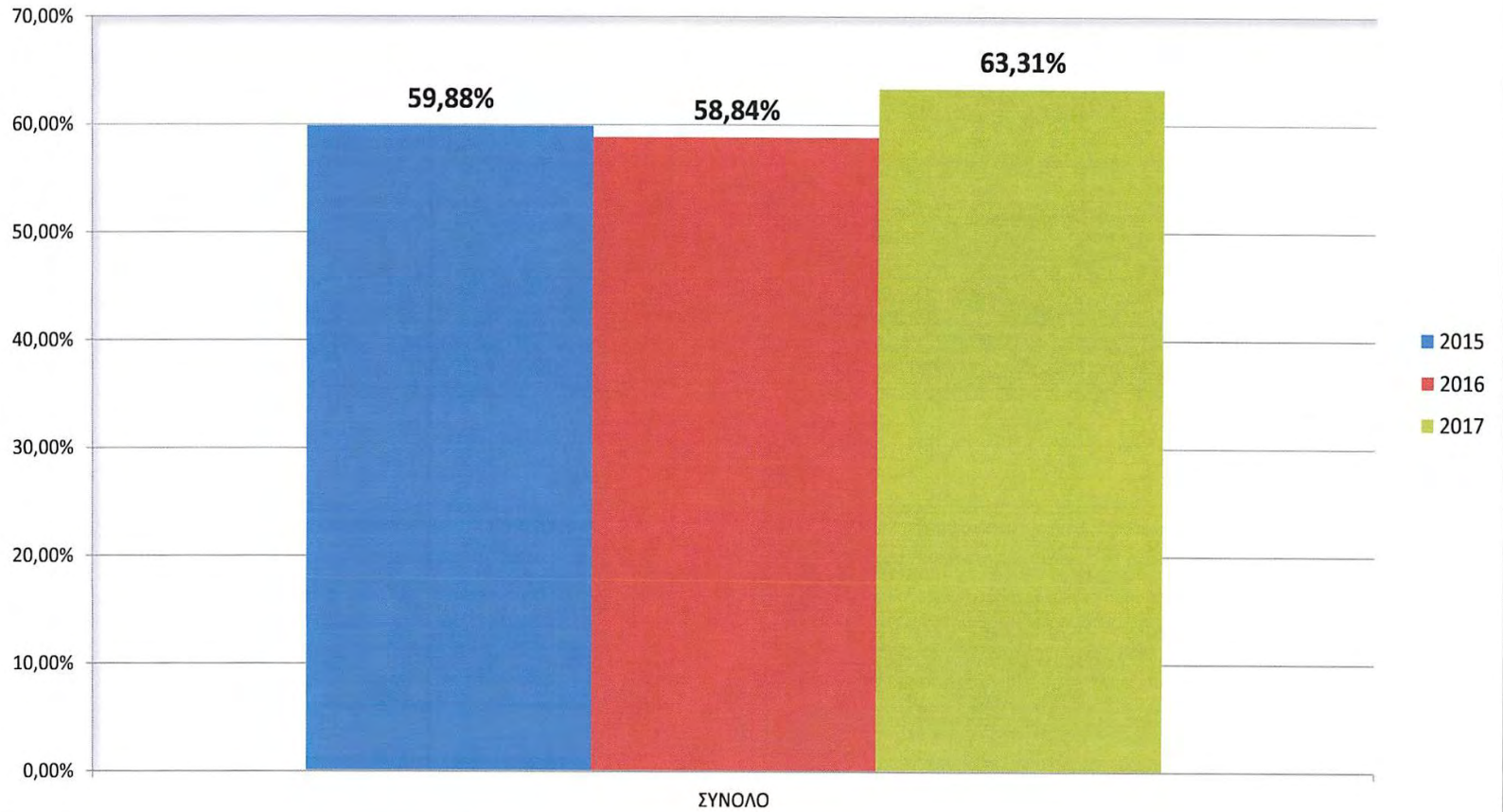
ΣΥΝΟΛΙΚΑ

- Αριθμός νοσηλευθέντων +14%
- Αντιβιοτικά +14%
- Δαπάνες φαρμάκου ανά ημέρα νοσηλείας -13%
- Δαπάνες φαρμάκου ανά ασθενή -11%
- Αξονικές τομογραφίες +35%
- Χειρουργικές επεμβάσεις +11%(λόγω των ορθοπεδικών και οφθαλμολογικών χειρουργικών επεμβάσεων)
- Μικρή αύξηση των περιστατικών που εξυπηρετήθηκαν από το αιμοδυναμικό εργαστήριο
- Μέσο κόστος ανά αριθμό νοσηλευθέντων -7%
- Κόστος ανά ημέρα νοσηλείας -8%

ΑΡ. ΝΟΣΗΛΕΥΘΕΝΤΩΝ

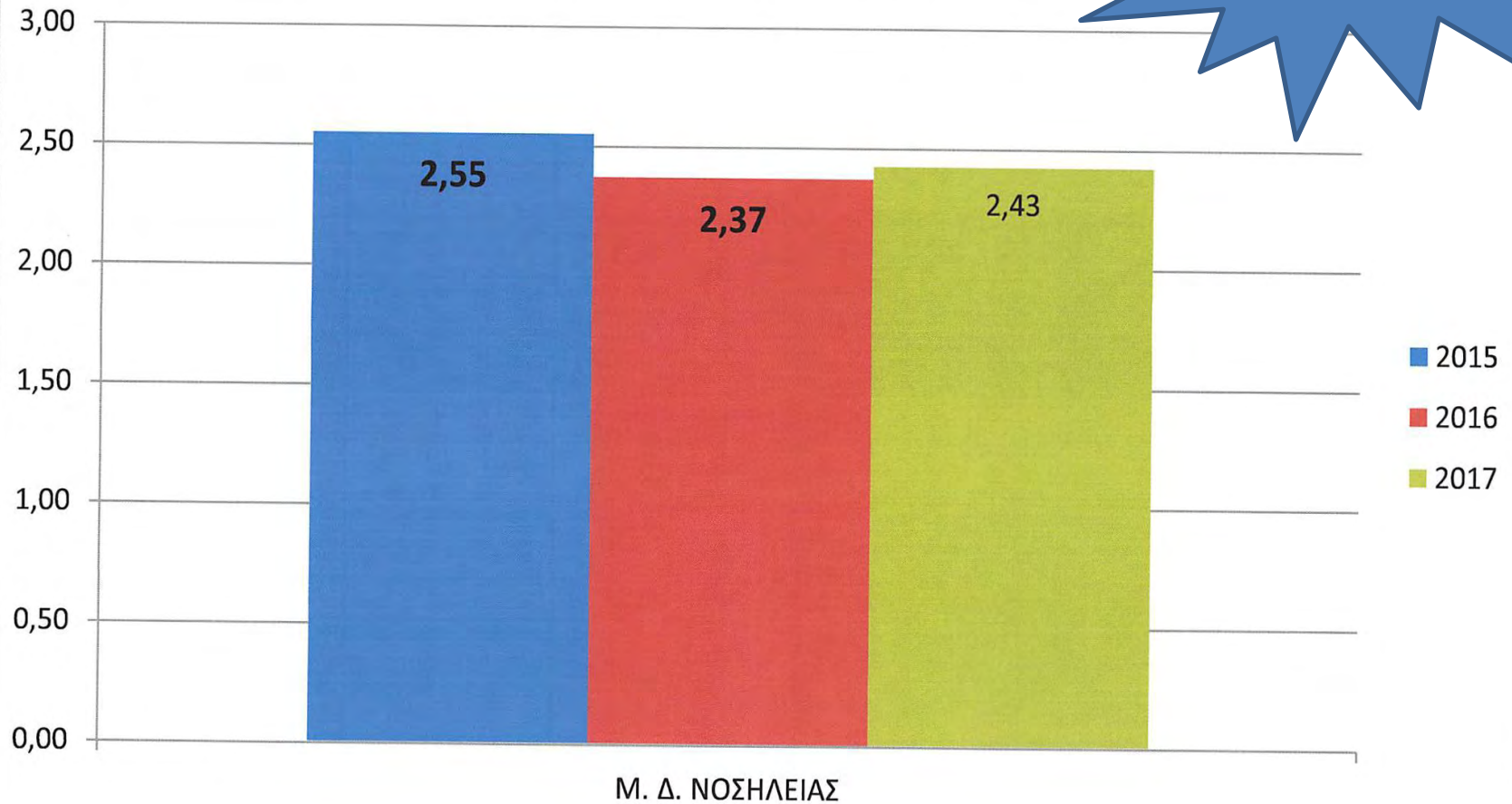
ΚΛΙΝΙΚΕΣ		ΑΡ. ΝΟΣΗΛΕΥΘΕΝΤΩΝ			ΠΟΣΟΣΤΙΑΙΑ ΜΕΤΑΒΟΛΗ % 2015-2016	ΠΟΣΟΣΤΙΑΙΑ ΜΕΤΑΒΟΛΗ % 2016-2017
		Α' Ξηνο				
		2015	2016	2017		
ΠΑΘΟΛΟΓΙΚΟΣ ΤΟΜΕΑΣ	Α ΠΑΘΟΛΟΓΙΚΗ	821	697	689	-15,10%	-1,15%
	Β ΠΑΘΟΛΟΓΙΚΗ	924	784	799	-15,15%	1,91%
	ΠΑΙΔΙΑΤΡΙΚΗ	268	301	356	12,31%	18,27%
	ΚΑΡΔΙΟΛΟΓΙΚΗ	456	682	637	49,56%	-6,60%
	ΠΝΕΥΜΟΝΟΛΟΓΙΚΗ			352		
ΧΕΙΡΟΥΡΓΙΚΟΣ ΤΟΜΕΑΣ	ΜΜΑ	439	429	404	-2,28%	-5,83%
	ΧΕΙΡΟΥΡΓΙΚΗ	461	556	481	20,61%	-13,49%
	ΜΑΙΕΥΤΙΚΗ	236	186	184	-21,19%	-1,08%
	ΟΡΘΟΠΕΔΙΚΗ	242	264	330	9,09%	25,00%
	ΟΥΡΟΛΟΓΙΚΗ	253	362	327	43,08%	-9,67%
	ΟΦΘΑΛΜΟΛΟΓΙΚΗ	176	144	257	-18,18%	78,47%
	ΩΡΛ	75	91	78	21,33%	-14,29%
	Μ.Β.Ν	749	838	1122	11,88%	33,89%
	ΜΕΘ	36	59	67	63,89%	13,56%
	ΜΟΝ. ΕΜ	100	163	175	63,00%	7,36%
ΨΥΧΙΑΤΡΙΚΗ			84			
ΣΥΝΟΛΟ	5236	5556	6342	6,11%	14,15%	

Κάλυψη - Α' 3μηνο 2015-2016-2017

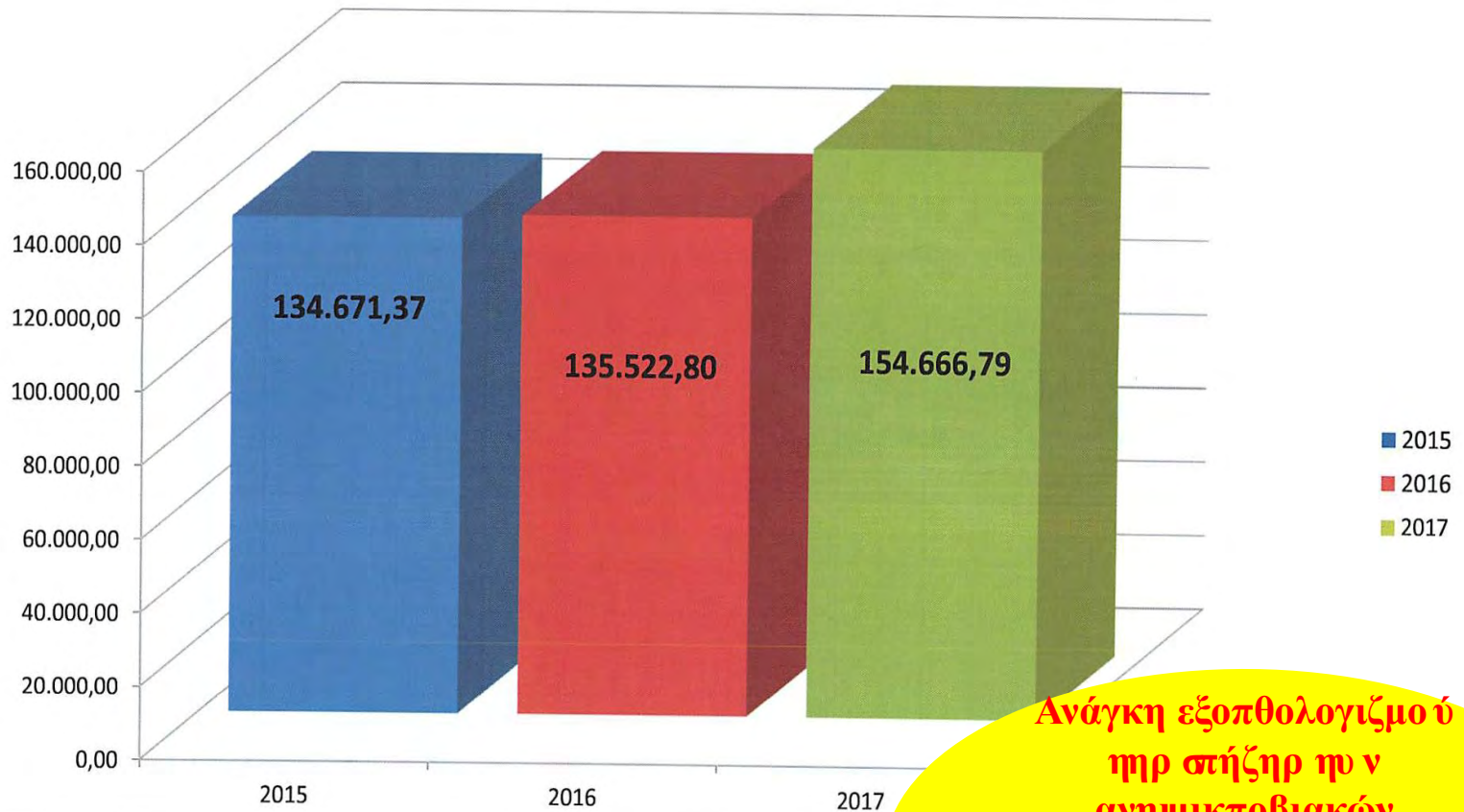


Μέση Διάρκεια Νοσηλείας Α' 3μηνο 2015-2016-2017

ΓΙΑΣΙ
ΑΤΕΛΗΘΗΚΔ;

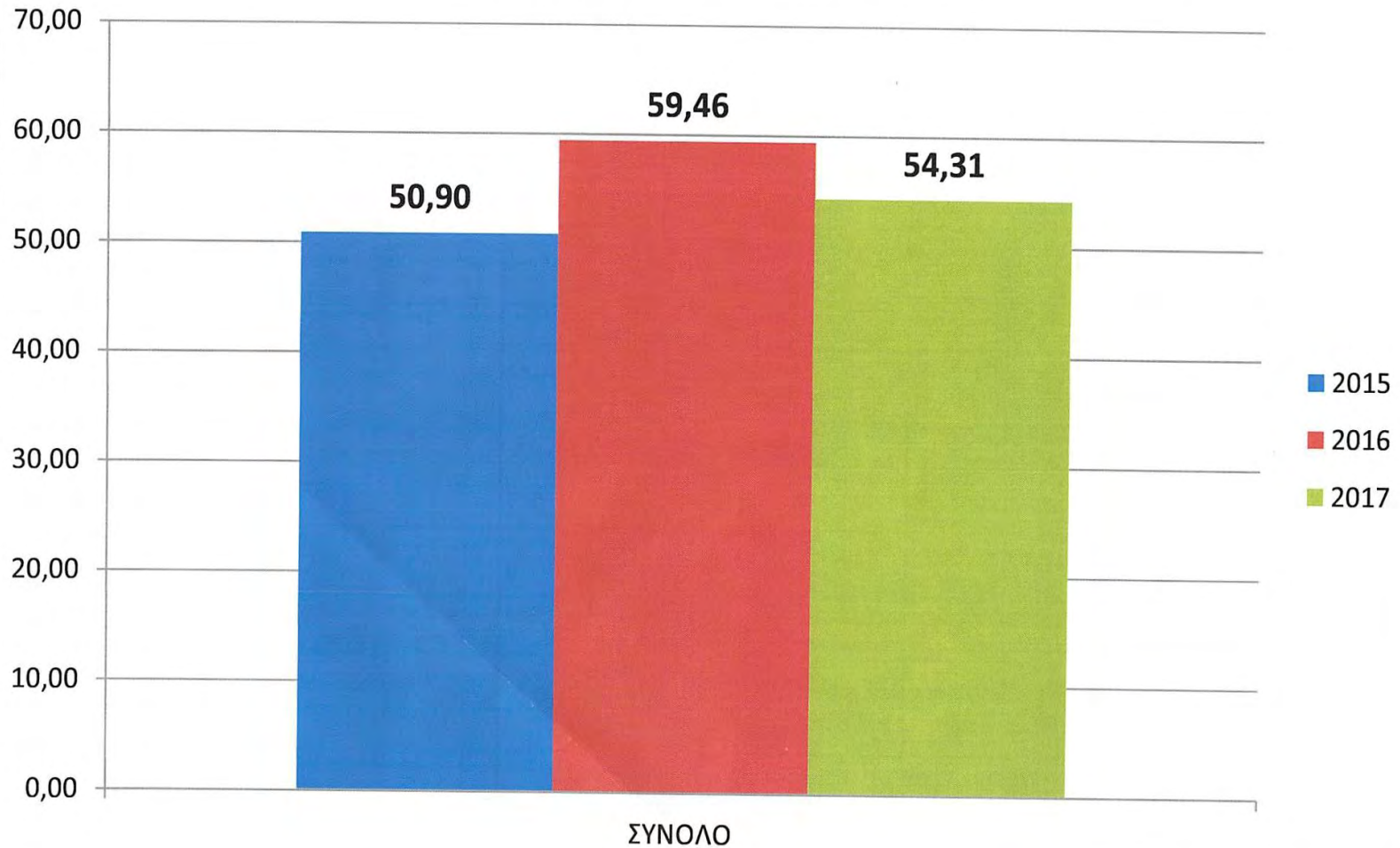


ΚΟΣΤΟΣ ΑΝΣΙΒΙΟΣΙΚΧΝ Α' 3μηνο 2015 - 2016 - 2017 ΣΕ ΔΤΡΧ

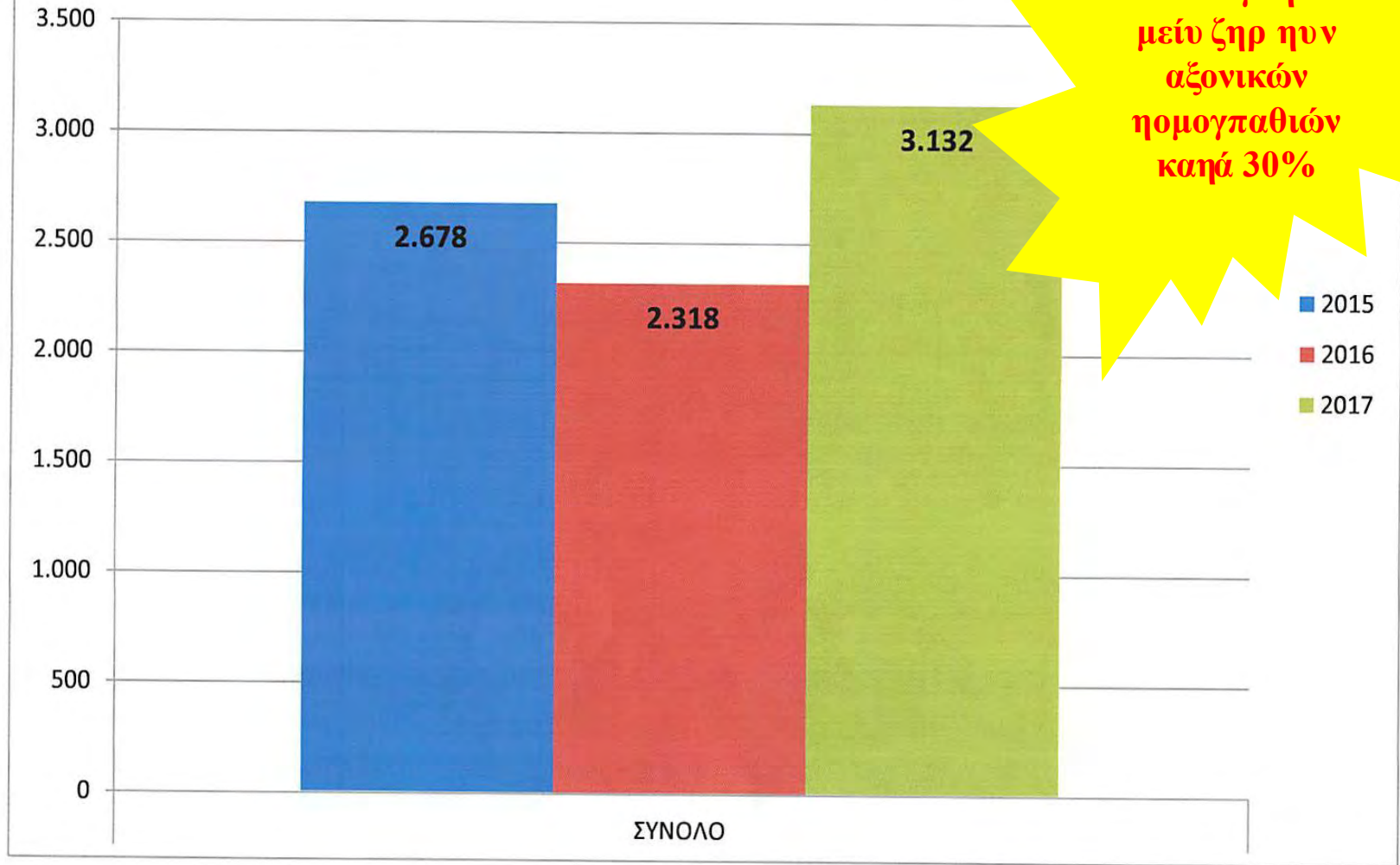


**Ανάγκη εξορθολογισμού
της στήξης των
ανημικποβιακών
ζώων να με τη οδηγία
της επιτοπής θαπμάκος
και της επιτοπής
ΟΔΚΟΥΑ**

Μέσο κόστος ανά Ημέρα Νοσηλείας - Α' 3μηνο 2015-2016-2017 ΣΕ ΔΤΡΧ



Αξονικές Α' 3ΜΗΝΟ 2015-2016-2017



ΘΔΣΙΚΟ ΑΠΟΣΔΛΕΣΜΑ ΣΟΤ



Ενώ υπήρξε αύξηση στον αριθμό των χειρουργικών επεμβάσεων, των περιστατικών που εξυπηρετήθηκαν από το αιμοδυναμικό εργαστήριο, του αριθμού νοσηλευθέντων και των ημερών νοσηλείας, παρατηρείται μείωση στις δαπάνες φαρμάκου ανά ημέρα νοσηλείας, στις δαπάνες φαρμάκου ανά ασθενή, στο μέσο κόστος ανά αριθμό νοσηλευθέντων και στο κόστος ανά ημέρα νοσηλείας.

ΑΜΕΣΟΙ ΣΤΟΧΟΙ ΤΟΥ 2017



➤ Μέση διάρκεια νοσηλείας:

Από 2,43 ημέρες σε 2,2 ημέρες

➤ Μέσο κόστος ανά ασθενή:

Από 131,76 ευρώ σε 125 ευρώ

➤ Υειποργεία:

Από 3.668 (2016) σε 4.000 (2017)

➤ Κάλυψη:

Από 63,31% σε 67%



Γραφείο Ελέγχου Λοιμώξεων